



PRIROČNIK O VARČNOSTI PORABE GORIVA, EMISIJAH CO₂ IN EMISIJAH ONESNAŽEVAL ZUNANJEGA ZRAKA NOVIH OSEBNIH AVTOMOBILOV

V skladu z Uredbo o informacijah o varčnosti porabe goriva, emisijah ogljikovega dioksida in emisijah onesnaževal zunanje zraka, ki so na voljo potrošnikom o novih osebnih avtomobilih (Uradni list RS, št. 24/2014)



PEUGEOT

KAZALO

- Predgovor
- Nasveti voznikom za varčno vožnjo
- Uvod
- Emisije onesnaževal iz prometa prispevajo k onesnaževanju zraka
- Onesnažen zrak škoduje zdravju ljudi
- Onesnažen zrak škoduje našemu okolju
- Delci PM₁₀, PM_{2,5}
- Prizemni ozon (O₃)
- Dušikovi oksidi (NO_x)
- Ogljikov monoksid (CO)
- Benzen
- Benzo(a)piren (BaP)
- Emisijske stopnje vozil EURO
- Zaostritev emisijskih standardov NO_x za dizelska vozila ni prinesel dejanskega zmanjšanja emisij
- Emisije toplogrednega plina CO₂ iz prometa prispevajo k podnebnim spremembam
- Toplogredni plin ogljikov dioksid (CO₂)
- Cilj Evropske unije glede povprečnih emisij CO₂ pri novih osebnih avtomobilih
- Alternativna goriva za trajnostno mobilnost

- Električna energija
- Biogoriva (tekoča)
- UNP (utekočinjeni naftni plin, imenovan tudi LPG, avtoplin)
- Zemeljski plin, vključno z biometanom
- Vodik
- Višina davka na motorna vozila za posamezen novi osebni avtomobil je odvisna od višine specifičnih emisij CO₂ in emisij onesnaževal zunanjega zraka osebnega avtomobila
- Viri
- Predpisi in ostalo gradivo
- Kazalo slik
- Kazalo tabel
- **V PRILOGI 1:** Seznam desetih modelov novih osebnih avtomobilov z najučinkovitejšo kombinirano porabo goriva po posamezni vrsti goriva
- **V PRILOGI 2:** Seznam vseh modelov novih osebnih avtomobilov

Spletna stran ministrstva za okolje in prostor o emisijah CO₂ in emisijah onesnaževal zunanjega zraka iz avtomobilov:

http://www,mop,gov,si/si/delovna_podrocja/podnebne_spremembe/co2_onesnazevala_in_avtomobili/

Spletna stran ministrstva za okolje in prostor o kakovosti zunanjega zraka:

http://www,mop,gov,si/si/delovna_podrocja/zrak/

<http://www,arso,gov,si/zrak/kakovost%20zraka/podatki/>

PREDGOVOR

Kot voznik avtomobila lahko zmanjšate vpliv na podnebne spremembe, prispevate k boljši kakovosti zraka ter obenem prihranite denar z nakupom okolju prijaznejšega avtomobila in z upoštevanjem nasvetov o varčni vožnji,

V prilogi 1 je seznam desetih novih modelov osebnih avtomobilov z najučinkovitejšo kombinirano porabo goriva po posamezni vrsti goriva,

Priloga 2 priročnika vsebuje za vse modele novih osebnih avtomobilov, ki so v tekočem letu na voljo za nakup ali najem na ozemlju Republike Slovenije, podatke o porabi goriva, emisiji CO₂ in emisiji onesnaževal zunanjega zraka,

NASVETI VOZNIKOM ZA VARČNO VOŽNJO

1. Poskrbite, da bo vaše vozilo redno in dobro vzdrževano, Stalno preverjajte nivo olja, Pravilno vzdrževana vozila delujejo bolj učinkovito, porabijo manj goriva in imajo zato manj emisij toplogrednega plina CO₂ ter manj emisij onesnaževal zunanjega zraka,
2. Vključite klimatsko napravo samo, kadar je potrebno, Prekomerna uporaba klimatske naprave povečuje porabo goriva do 5 % - zato so višje tudi emisije CO₂ in emisije onesnaževal zunanjega zraka,
3. Vsak mesec preverite tlak v pnevmatikah, Premalo napolnjene pnevmatike lahko povečajo porabo goriva do 4 %,
4. Zaprite okna, še zlasti pri višjih hitrostih, ter odstranite prazne strešne prtljavnike, Ta ukrep bo zmanjšal upor vetra in lahko zmanjša porabo goriva in emisije CO₂ do 10 %,
5. Vozite premišljeno in predvsem s prilagojeno hitrostjo, Vsakič, ko nenadoma pospešujete ali zavirate, motor porabi več goriva in proizvaja več CO₂ in več onesnaževal zunanjega zraka, Pri hitrosti 120 km/h porabi vozilo tudi do 20 % več goriva (bencin in dizel) kot pri hitrosti 100 km/h za enako prevoženo razdaljo, Vozilo porabi najmanj goriva, če vozi s hitrostjo med 55 km/h in 80 km/h,
6. Pri pospeševanju čim hitreje prestavite v višjo prestavo, Višje prestave (4., 5, ali 6.) so varčnejše z vidika porabe goriva,
7. Odstranite nepotrebno težo iz prtljavnika in zadnjih sedežev, Bolj kot je avto obremenjen, težje deluje motor in višja je poraba goriva,
8. Takoj po zagonu motorja začnite z vožnjo in ugasnite motor, ko stojite na mestu več kot minuto, Sodobni motorji vam omogočajo takojšen začetek vožnje in tako nižjo porabo goriva,
9. Poskušajte predvideti prometni pretok, Spremljajte dogajanje pred vami s čim večje razdalje, da se v toku prometa izognete nepotrebemu zaustavljanju in speljevanju,
10. Razmislite o možnosti, da se z drugimi dogovorite za skupno vožnjo v službo ali na prostočasne aktivnosti, Pripomogli boste k zmanjšanju prometnih zamaškov in porabe goriva ter k čistejšemu zraku in zmanjšanju podnebnih sprememb,

PRI HITROSTI 120 KM/H PORABI AVTOMOBIL TUDI DO 20 % VEČ GORIVA (BENCIN IN DIZEL) KOT PRI HITROSTI 100 KM/H ZA ENAKO PREVOŽENO RAZDALJO, AVTOMOBIL PORABI NAJMANJ GORIVA, ČE VOZI S HITROSTJO MED 55 KM/H IN 80 KM/H,

VSAK PROSTI TEK, DALJŠI OD 10 SEKUND, PORABI VEČ GORIVA KOT UGAŠANJE IN PRIŽIGANJE MOTORJA, STROŠEK OBRABE AKUMULATORJA IN UPLINJAČA PRI POGOSTEM PRIŽIGANJU JE NEKAJ DESETKRAT NIŽJI OD STROŠKA GORIVA, PORABLJENEGA MED PROSTIM TEKOM,

UVOD

Zrak je zmes plinov, Suh zrak sestavlja približno 78 % dušika, 21 % kisika in 1 % argona, V zraku je tudi vodna para, katere delež znaša, odvisno od temperature zraka, med 0,1 % in 4 %, Zrak vsebuje tudi zelo majhne količine drugih plinov, med njimi sta ogljikov dioksid (CO_2) in metan (CH_4),

Poleg stalnih sestavin se v zraku v manjših koncentracijah občasno pojavijo še druge snovi, ki lahko škodljivo učinkujejo na živi in neživi svet, Njihova prisotnost je posledica človekove dejavnosti (antropogeni viri) in naravnih virov (vulkanski izbruhi, gozdni požari, peščeni viharji),

Glavni viri onesnaževanja, ki ga povzroča človek, so:

- izgorevanje goriv pri proizvodnji električne energije, v prometu, industriji in gospodinjstvih;
- industrijski procesi in uporaba topil (na primer v kemični in nekovinski industriji);
- kmetijstvo in
- obdelava odpadkov,

EMISIJE ONESNAŽEVAL IZ PROMETA PRISPEVAJO K ONESNAŽEVANJU ZRAKA

Promet močno onesnažuje zrak, Emisije onesnaževal zunanjega zraka iz prometa pomembno prispevajo k poslabšanju kakovosti zunanjega zraka, Prispevajo zlasti k čezmerno povišanim koncentracijam prizemnega ozona, delcev PM_{10} in $PM_{2,5}$ ter dušikovih oksidov (NO_x), V Sloveniji je zrak prekomerno onesnažen predvsem s prizemnim ozonom O_3 (predvsem poleti) in z delci PM_{10} (predvsem pozimi),

Promet je tudi vir rakotvornega benzena in benzo(a)pirena (BaP),

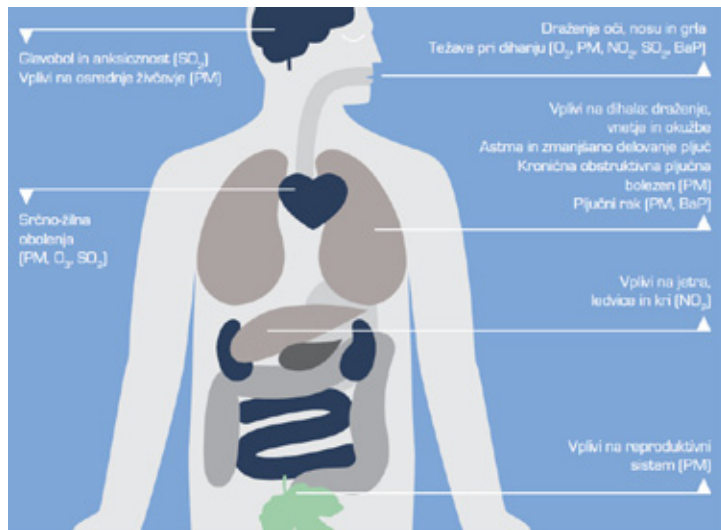
Slaba kakovost zraka pomembno vpliva na naše zdravje, blaginjo in okolje,

Kakovost zraka v Evropi se je v zadnjih 60 letih bistveno izboljšala, Koncentracije številnih onesnaževal, vključno z žveplovim dioksidom, ogljikovim monoksidom (CO) in benzenom, so se močno zmanjšale, Tudi koncentracije svinca so strmo upadle in so daleč pod mejnimi vrednostmi, ki jih določa zakonodaja, Vendar onesnaženost zraka ostaja glavni okoljski dejavnik, povezan z boleznimi, ki bi jih lahko preprečili, in s prezgodnjo smrtnostjo v EU, hkrati pa še vedno zelo negativno vpliva na velik del evropskega naravnega okolja,

K izpustom iz prometa največ prispeva cestni promet,

Poglavitna onesnaževala in skupine onesnaževal zunanjega zraka iz prometa so: dušikovi oksidi (NO_x), hlapne organske snovi (VOC), amonijak (NH_3), delci (PM_{10} , $PM_{2,5}$, TSP), prizemni ozon (O_3), ogljikov monoksid (CO), benzen, težke kovine, policiklični aromatski ogljikovodiki (PAH), obstojna organska onesnaževala (POP), dioxini in furani,

ONESNAŽEN ZRAK ŠKODUJE ZDRAVJU LJUDI



Slika 1: Vplivi onesnaženega zraka na zdravje ljudi, Vir: EEA,

Brez kisika lahko človek zdrži brez posledic za zdravje le pet minut, zato je zelo pomembno, kakšen zrak dihamo, Dolgoročna izpostavljenost onesnaženemu zraku lahko pripeljeta do različnih vplivov na zdravje, ki segajo od manjših vplivov na dihalni sistem do prežgodnje umrljivosti,

ONESNAŽENOST ZRAKA V EVROPI SKRAJŠUJE PRIČAKOVANO ŽIVLJENJSKO DOBO ZA PRIBLIŽNO 8,6 MESECA NA PREBIVALCA,

Onesnažen zrak povzroča ali poslabšuje obolenja dihal, srčno-žilne bolezni, rak,

Onesnaženost zraka je prvi okoljski vzrok prežgodnje smrti v EU, saj zaradi onesnaženosti zraka umre desetkrat več ljudi kot v prometnih nesrečah, Po podatkih OECD bo „onesnaženost zraka v mestih do leta 2050 postala glavni okoljski vzrok umrljivosti po vsem svetu, pred onesnaženo vodo in pomanjkanjem sanitarnih storitev“,

Spletni naslov strani, kjer Agencija Republike Slovenije za okolje (ARSO) objavlja podatke o kakovosti zunanjega zraka v Sloveniji:
<http://www.arso.gov.si/zrak/kakovost%20zraka/podatki/>

ONESNAŽEN ZRAK ŠKODUJE NAŠEMU OKOLJU

Onesnažen zrak povzroča zakisljevanje tal in vode, evtrofikacijo, zmanjšuje donos kmetijskih pridelkov, škodi gozdom ter razjeda materiale,

Različna onesnaževala zraka imajo različne učinke na številne ekosisteme, Še zlasti veliko nevarnost pomenijo povečane količine dušika, Odziv ekosistemov na odlaganje prevelikih količin dušika imenujemo evtrofikacija, Prevelika količina hranil v občutljivih ekosistemih lahko popolnoma spremeni ravnovesje med vrstami, to pa lahko vodi v izgubo biotske raznovrstnosti na

prizadetem območju, V sladkovodnih in obalnih ekosistemih to prispeva k cvetenju alg,

Več podatkov o vplivu onesnaženega zraka na ekosisteme je na spletnih straneh Evropske okoljske agencije (EEA):

<http://www.eea.europa.eu/publications/effects-of-air-pollution-on>

DELCI PM₁₀, PM_{2,5}

Delci PM₁₀ in PM_{2,5} so mikroskopsko majhni drobcji trdne ali tekoče snovi, ki so razpršeni v zraku, Delci PM₁₀ so delci z velikostjo od 0 do 10 mikrometra, delci PM_{2,5} pa delci z velikostjo od 0 do 2,5 mikrometra, Delci med drugim vključujejo prah, dim, saje, delce iz obrabe pnevmatik ter cestišča, delce prsti,

Delci (PM₁₀, PM_{2,5}) se uvrščajo glede na izvor med:

- primarne delce (so posledica neposredne emisije prahu v zrak, npr, iz izpuha vozila pri izgorevanju dizelskega goriva, iz dimnika pri kurjenju lesa, premoga,...) in
- sekundarne delce,
 - ki nastajajo kot posledica kemijskih reakcij med predhodniki sekundarnih delcev kot so: dušikovi oksidi (NO_x), žveplov dioksid (SO₂), amonijak (NH₃) in nemetanske hlapne organske snovi (NMVOC);
 - za sekundarne delce štejejo tudi delci, ki so se kot odložili na tla in se ponovno dvignejo v zrak, npr, kot posledica prometa ali vetra (resuspenzija delcev),

Učinek delcev na naše zdravje in okolje je odvisen od njihove velikosti in sestave, Manjši delci so bolj zdravju škodljivi,

Na delce so lahko vezane številne škodljive in strupene snovi, kar je odvisno od vira delcev, npr:

- težke kovine (kadmij, arzen, barij, svinec, cink, živo srebro, nikelj, itd.), takšni delci so bolj toksični in povzročijo močnejšo vnetno reakcijo v organizmu,

- policiklični aromatski ogljikovodiki (PAH): nekateri od njih so rakotvorni in poškodujejo dedni material,

Zrak je onesnažen z delci PM10 predvsem pozimi,

Iz izpuha vozil največ delcev in predhodnikov sekundarnih delcev prispevajo vozila na dizelski pogon,

DELCI PM10 SO ZELO MAJHNI DROBCI TRDNE ALI TEKOČE SNOVI, KI SO RAZPRŠENI V ZRAKU IN SO VELIKI OD 0 DO 10 MIKROMETRA, DELCI MED DRUGIM VKLJUČUJEJO PRAH, DIM, SAJE, DELCE IZ OBRABE PNEVMATIK TER CESTIŠČA, DELCE PRSTI, NA DELCE SO LAHKO VEZANE ŠTEVILNE ŠKODLJIVE IN STRUPENE SNOVI, KAR JE ODVISNO OD VIRA DELCEV

Glede na ugotovitve Svetovne zdravstvene organizacije lahko dolgotrajna izpostavljenost drobnim delcem povzroča aterosklerozo, ima negativne posledice na zdravje novorojenčkov in bolezni dihal pri otrocih, Raziskave so pokazale vzročno povezavo med PM2,5 in smrtnostjo zaradi bolezni srca in ožilja ter dihal, Nakazuje se tudi možna povezavo med nevrološkim razvojem, kognitivnimi funkcijami in sladkorno boleznijo,

Do prekomerne onesnaženosti zraka z delci prihaja predvsem pozimi,

Iz izpuha vozil največ delcev in predhodnikov sekundarnih delcev prispevajo vozila na dizelski pogon,

IZPOSTAVLJENOST ONESNAŽENEMU ZRAKU Z DELCI PM₁₀ IN PM_{2,5} POVZROČA ŠTEVILNE BOLEZNI IN PREDČASNO SMRT, MED NAJPOGOSTEJŠIMI POSLEDICAMI SO:

- SRČNO-ŽILNE BOLEZNI,
- BOLEZNI PLJUČ,
- RAK,

POVEČANO TVEGANJE ZA UMRLJIVOST NOVOROJENČKOV,

PRIZEMNI OZON (O₃)

Ozon sestavljajo trije atomi kisika, V stratosferi, to je višje ležeča plast ozračja, nas ozon ščiti pred nevarnim ultravijoličnim sevanjem Sonca, V najnižji plasti ozračja, v troposferi, je ozon pomembno onesnaževalo (prizemni ozon), ki negativno vpliva na zdravje ljudi in škodi ekosistemu,

Ozon v prizemnih plasteh je posledica zapletenih kemijskih reakcij med predhodniki plinov, kot so dušikovi oksidi (NO_x) in nemetanske hlapne organske spojine (NMVOC) ob prisotnosti sončne energije (UV sevanja), Pri njegovem nastanku imata svojo vlogo tudi metan (CH₄) in ogljikov monooksid (CO),

Zrak je onesnažen s prizemnim ozonom predvsem poleti,

Ozon je močan in agresiven oksidant, Visoka koncentracija prizemnega ozona v zunanem zraku lahko razjeda materiale, zgradbe in živo tkivo,

ONESNAŽEVALO PRIZEMNI OZON (O₃) JE MOČAN IN AGRESIVEN OKSIDANT, VISOKA KONCENTRACIJA PRIZEMNEGA OZONA V ZUNANJEM ZRAKU LAHKO RAZJEDA MATERIALE, ZGRADBE IN ŽIVO TKIVO,

Zmanjšuje zmoglost rastlinske fotosinteze, ker ovira sprejem ogljikovega dioksida, škodi razmnoževanju in rasti rastlin, česar posledica je manjši donos pridelkov in manjši prirast gozda,

V človeškem telesu povzročata vnetje pljuč in bronhijev, Ob izpostavljenosti ozonu se naše telo bojuje proti vstopu ozona v naša pljuča, Ta refleks zmanjšuje količino vdihanega kisika, Manj vdihanega kisika pa pomeni, da mora naše srce več delati, Zato je za ljudi, ki imajo obolenja srca in ožilja ali dihal, kot je na primer astma, izpostavljenost visokim koncentracijam ozona izčrpavajoča ali celo usodna,

PRIZEMNI OZON (O₃) ŠKODI TUDI RASTLINAM, POSLEDICA JE MANJŠI KMETIJSKI PRIDELEK IN MANJŠI PRIRAST GOZDA,

Do prekomerne onesnaženosti zraka s prizemnim ozonom (O₃) prihaja predvsem poleti,

DUŠIKOVI OKSIDI (NO_x)

Oznaka dušikovi oksidi NO_x pomeni dušikov monoksid (NO) in dušikov dioksid (NO₂), izražena kot dušikov dioksid,

Dušikovi oksidi nastajajo zlasti pri zgorevanju goriv v prometu in industriji ter

v kurilnih napravah v gospodinjstvih, V EU več kot 40 % izpustov dušikovitih oksidov prispeva cestni promet, Dizelska vozila imajo precej višje izpuste dušikovitih oksidov (NO_x) kot bencinska vozila,

Dušikov dioksid (NO₂) draži oči in grlo ter lahko povzroči vnetje dihalnih poti in zmanjšanje delovanja pljuč,

Dušikovi oksidi (NO_x) prispevajo k nastajanju ozona (O₃) in sekundarnih delcev PM_{2,5} in PM₁₀, ki imajo negativne učinke na zdravje ljudi, ekosisteme ter obenem prispevajo k podnebnim spremembam,

Dušik, ki se emitira v obliki dušikovitih oksidov (NO_x) pa tudi kot amonijak (NH₃), je sedaj eden od glavnih povzročiteljev zakisljevanja in evtrofikacije (odziv ekosistemov na odlaganje prevelikih količin dušika), ker so se emisije žveplovega dioksida (SO₂), ki tudi povzročata zakisljevanje, v Evropi močno zmanjšale,

OGLJIKOV MONOKSID (CO)

Ogljikov monoksid (CO) je brezbarven plin brez vonja, gorljiv in zelo strupen plin, Ogljikov monoksid se sprošča ob nepopolnem izgorevanju fosilnih goriv in biogoriv, Izpostavljenost CO lahko zmanjša prenašanje kisika v krvi, s čimer se zmanjša prenos kisika do organov in tkiv telesa, Življenjska doba CO v atmosferi je približno tri mesece, Ta relativno dolga življenjska doba omogoča CO, da počasi oksidira v ogljikov dioksid (CO₂), kar prispeva tudi k tvorbi prizemnega ozona O₃,

Ogljikov monoksid (CO) je še posebej nevaren v zaprtih prostorih, ker lahko ob nepravilnem ravnanju pride do visokih koncentracij tega plina, vendar ker je brez vonja, ga ne zaznamo, Visoka koncentracija CO v zaprtem prostoru lahko nastane na primer ob nepopolnem zgorevanju goriva v slabo vzdrževanih ali nepravilno nameščenih kurilnih pečeh, ali če je avtomobil dolgo prižgan v garaži,

BENZEN

Benzen (C₆H₆) se sprošča med nepopolnim izgorevanjem goriv, ki se uporabljajo v vozilih, Drugi viri so ogrevanje v gospodinjstvih, rafiniranje nafte in uporaba, distribucija ter shranjevanje bencina,

Ljudje so izpostavljeni benzenu predvsem preko vdihavanja, Benzen je rakotvorno onesnaževalo, Najbolj resni neželeni učinki dolgotrajnejše izpostavljenosti so poškodbe genskega materiala celic, kar lahko povzroči raka,

BENZO(A)PIREN (BAP)

Rakotvorno onesnaževalo je tudi benzo(a)piren (BaP), ki spada v skupino policikličnih aromatskih ogljikovodikov (PAH), Sprošča se ob gorenju organskih snovi kot je les in ob izgorevanju goriva v vozilih, Pomemben vir benzo(a)pirena so avtomobilski izpušni plini, zlasti izpušni plini dizelskih vozil,

Benzo(a)piren (BaP) je znan povzročitelj raka pri ljudeh, zato se uporablja tudi kot pokazatelj izpostavljenosti drugih škodljivih policikličnih aromatskih ogljikovodikov (PAH), Benzo(a)piren – poleg tega, da je rakotvoren – draži oči, nos, grlo in bronhije,

Benzo(a)piren navadno najdemo tudi v delcih PM₁₀ in PM_{2,5},

Onesnaževanje z benzo(a)pirenom postaja problem, saj so se emisije benzo(a)pirena v EU med letoma 2002 in 2011 povečale za 11 %,

**POMEMBEN VIR RAKOTVORNEGA
BENZO(A) PIRENA (BAP) SO AVTOMOBILSKI
IZPUŠNI PLINI, ZLASTI IZPUŠNI PLINI
DIZELSKIH VOZIL,**

**SPLETNI NASLOV STRANI, KJER AGENCIJA
REPUBLIKE SLOVENIJE ZA OKOLJE (ARSO)
OBJAVLJA PODATKE O KAKOVOSTI
ZUNANJEGA ZRAKA V SLOVENIJI:**

<http://www.arso.gov.si/zrak/kakovost%20zraka/podatki/>

EMISIJSKE STOPNJE VOZIL EURO

Izpuste emisij onesnaževal zunanjega zraka iz vozil ureja vrsta standardov delovanja in goriv, med njimi tudi Direktiva 98/70/ES o kakovosti motornega bencina in dizelskega goriva iz leta 1998 in emisijske stopnje vozil, poznani tudi kot standardi¹ Euro,

Emisije določenih onesnaževal zunanjega zraka (kot so dušikovi oksidi (NOx), delci) niso odvisne samo od količine porabljenega goriva (kot to velja za emisije toplogrednega plina CO₂), ampak so močno odvisne tudi od:

- vrste vozila (osebno vozilo, tovornjak),
- vrste motorja (dizelsko vozilo, bencinsko vozilo),
- emisijske stopnje EURO,
- od starosti vozila,
- načina vožnje,
- hitrosti vožnje,

Dizelska vozila imajo precej višje emisije delcev PM_{2,5} in dušikovih oksidov (NOx, ki so tudi predhodniki sekundarnih delcev in predhodniki prizemnega ozona, kot vozila na bencin, Negativni učinek emisij na kakovost zraka iz dizelskih vozil in bencinskih vozil se približno, vsaj teoretično, izenači šele pri emisijski stopnji EURO 6 (mejna vrednost za NOx 0,08 g/km in za trdne delce 0,005 g/km),

Bencinska vozila imajo emisije NOx daleč pod mejnimi vrednostmi, ki jih določa EURO standard za posamezno vozilo, dizelska vozila jih pa komaj dosega (pri dejanski vožnji v realnih razmerah jih celo močno presegajo), Tako dejanska razlika med emisijami NOx med bencinskimi vozili in dizelskimi vozili za npr, EURO 5 ni trikratna kot za mejno vrednost, ampak je dejanska razlika emisij tudi desetkratna ali več, Prav tako ima že večina bencinskih avtomobilov z EURO 4 emisije ogljikovega monoksida (CO) pod strožo mejo, ki je sicer določena za EURO 5 za dizelske avtomobile,

¹ Podrobneje: http://transportpolicy.net/index.php?title=EU:_Light-duty:_Emissions
<http://www.eea.europa.eu/publications/emep-eea-guidebook-2013/part-b-sectoral-guidance-chapters/1-energy/1-a-combustion/1-a-3-b-road-transport>
Direktive: http://ec.europa.eu/enterprise/sectors/automotive/documents/directives/directive-70-220-eec_en.htm

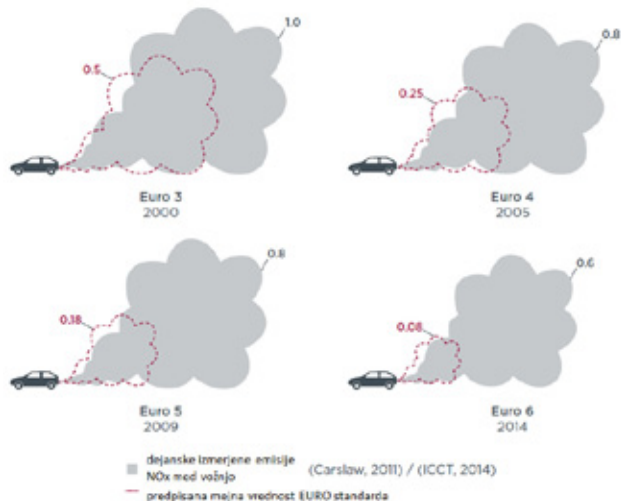
Tabela 1: Emisijske stopnje (mejne vrednosti so v g/km, razen za število delcev)

EMISIJSKA STOPNJA VOZILA	DATUM UVELJAVITVE (LLLL,MM)	DUŠIKOVI OKSIDI (NOX)		TRDNI DELCI		ŠTEVILO DELCEV		OGLJIKOV MONOKSID (CO)		SKUPNI OGLJIKOVODIKI (THC)		SKUPNI OGLJIKOVODIKI IN DUŠIKOVI OKSIDI (THC+NOX)		NEMETANSKI OGLJIKOVODIKI (NMHC)	
		Dizel	Bencin	Dizel	Bencin	Dizel	Bencin	Dizel	Bencin	Dizel	Bencin	Dizel	Bencin	Dizel	Bencin
EURO 1	1992,07	-	-	0,14	-	-	-	2,72	2,72	-	-	0,97	0,97	-	-
EURO 2	1996,01	-	-	0,08-0,1	-	-	-	1	2,2	-	-	0,7 / 0,9	0,5	-	-
EURO 3	2000,01	0,5	0,15	0,05	-	-	-	0,64	2,3	-	0,2	0,56	-	-	-
EURO 4	2005,01	0,25	0,08	0,025	-	-	-	0,5	1	-	0,1	0,3	-	-	-
EURO 5a	2009,09	0,18	0,06	0,005	0,005*	-	-	0,5	1	-	0,1	0,23	-	-	0,068
EURO 5b	2011,09	0,18	0,06	0,005	0,005*	6×10^{11}	-	0,5	1	-	0,1	0,23	-	-	0,068
EURO 6	2014,09	0,08	0,06	0,005	0,005*	6×10^{11}	-	0,5	1	-	0,1	0,17	-	-	0,068

*samo za osebne avtomobile z motorjem z neposrednim vbrizgavanjem goriva

ZAOSTRITEV EMISIJSKIH STANDARDOV NO_x ZA DIZELSKA VOZILA NI PRINESEL DEJANSKEGA ZMANJŠANJA EMISIJ

Emisije dušikovih oksidov (NO_x) [g/km] iz vozil na dizelski pogon



Slika 2: Dizelska vozila pri vožnji v realnih razmerah ne dosegajo predpisanih mejnih vrednosti za nekatera onesnaževala zraka, Mejne vrednosti za dušikove okside (NO_x) iz dizelskih vozil so se od leta 2000 (EURO 3) do leta 2014 (EURO 6) zmanjšale za 85 %, Dejanske emisije NO_x v realnih pogojih vožnje pa so se v tem obdobju zmanjšale le za 40 %, Vir: ICCT,

EMISIJE TOPLOGREDNEGA PLINA CO₂ IZ PROMETA PRISPEVAJO K PODNEBNIM SPREMENBAM

Nekateri plini v atmosferi Zemlje delujejo nekako tako kot steklo v rastlinjaku, ujamejo sončno toploto in ustavijo iztekanje toplote nazaj v vesolje,

Mnogi od teh plinov se pojavljajo naravno, vendar človeška dejavnost močno povečuje koncentracije nekaterih od njih v atmosferi, posledica je vedno večji vpliv na podnebje in temperaturo Zemljinega ozračja, Ti plini, ki jih imenujemo tudi toplogredni plini, ker povečujejo učinek tople grede in globalnega segrevanja, so zlasti:

- ogljikov dioksid (CO₂)
- metan (CH₄)
- didušikov oksid (N₂O)
- fluorirani plini,

ZARADI POSLEDIC PODNEBNIH SPREMENB NARAŠČA TEMPERATURA OZRAČJA, VZORCI PADAVIN SE SPREMINJAJO, LEDENIKI IN SNEG SE TOPIJO, SVETOVNA POVPREČNA GLADINA MORJA SE DVIGUJE,

Glavni viri toplogrednih plinov iz človeške dejavnosti so:

- zgorevanje fosilnih goriv (premog, nafta in plin) pri proizvodnji električne energije, v prometu, v industriji in v gospodinjstvih (CO₂);
- kmetijstvo (predvsem živinoreja) (CH₄) in sprememba rabe tal, kot je krčenje gozdov (CO₂);

- odlaganje odpadkov (CH₄);
- uporaba fluoriranih industrijskih plinov,

Človekova dejavnost povzroča največ izpustov toplogrednega plina CO₂, kar povzroča 64% umetnega globalnega segrevanja, Njegova koncentracija v ozračju je trenutno 40% višja, kot je bila, ko se je začela industrializacija,

EMISIJE TOPLOGREDNEGA PLINA CO₂ IZ AVTOMOBILOV ZNAŠAJO PRIBLIŽNO 12 % CELOTNIH EMISIJ CO₂ V EU,

Drugi toplogredni plini se izpuščajo v manjših količinah, vendar pa ujamejo toploto veliko bolj učinkovito kot CO₂, nekateri na tisočkrat močnejše, Metan (CH₄) je odgovoren za 17% umetnih globalnega segrevanja, didušikov oksid (N₂O) za 6 %,

Zaradi posledic podnebnih sprememb narašča temperatura ozračja, vzorci padavin se spreminjajo, ledeniki in sneg se topijo, svetovna povprečna gladina morja se dviguje, Pričakovati je, da se bodo te spremembe nadaljevale in da bodo izjemni vremenski pojavi, ki povzročajo nesreče, kot so poplave in suše, postali pogostejši in intenzivnejši, Vplivi na naravo in njena ranljivost, gospodarstvo in ljudi se razlikujejo glede na regijo, območje in gospodarski sektor,

CESTNI PROMET JE DRUGI NAJVEČJI VIR EMISIJ TOPLOGREDNIH PLINOV V EU, PO PROIZVODNJI ELEKTRIČNE ENERGIJE, PRISPEVA PRIBLIŽNO PETINO VSEH EMISIJ EU OGLJIKOVEGA DIOKSIDA (CO₂),

Cestni promet je eden od redkih sektorjev, v katerih so emisije hitro naraščale v zadnjih 20 letih, z izjemo obdobja od 2008 do 2010, ko je manjša prometna dejavnost zaradi gospodarske krize povzročila padec izpustov CO₂. V obdobju 1990-2010 so se emisije CO₂ iz cestnega prometa povečale za 22,6%. To povečanje je zaviralo napredek EU pri zniževanju skupnih emisij toplogrednih plinov, ki so se zmanjšale za 15,4%.

TOPLOGREDNI PLIN OGLJIKOV DIOKSID (CO₂)

Emisije toplogrednega plina CO₂ iz avtomobilov znašajo približno 12% celotnih emisij CO₂ v EU,

TOPLOGREDNI PLIN OGLJIKOV DIOKSID (CO₂) NI STRUPEN, VPLIVA PA NA SEGREVANJE OZRAČJA IN S TEM NA PODNEBNE SPREMEMBE,

Ogljikov dioksid (s kemijsko formulo CO₂) je plin, ki je neviden in brez vonja ter ima pomembno vlogo pri presnovi vseh živih bitij. Tudi v človekovem izdihu je CO₂,

Ogljikov dioksid (CO₂) ni strupen, vpliva pa na segrevanje ozračja in s tem na podnebne spremembe,

Pri izgorevanju goriv se sprošča energija in ogljik iz goriva se s kisikom iz zraka pretvori v ogljikov dioksid,

Pri porabi 1 litra dizelskega goriva nastane 2,65 kg CO₂, pri porabi 1 litra bencina pa 2,37 kg CO₂,

CILJ EVROPSKE UNIJE GLEDE POVPREČNIH EMISIJ CO₂ PRI NOVIH OSEBNIH AVTOMOBILIH

Uredba (ES) št. 443/2009 je predpis Evropske unije, ki velja neposredno tudi v Sloveniji in določa obvezne cilje za zmanjšanje emisij CO₂ iz novih avtomobilov ter varčnejšo porabo goriva v avtomobilih, ki se prodajajo na evropskem trgu,

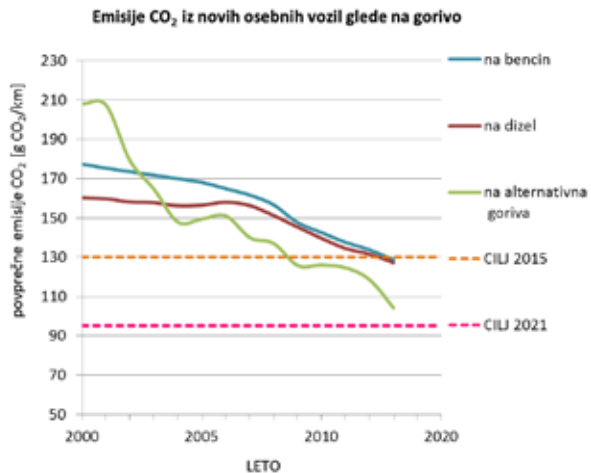
Povprečni vozni park novih avtomobilov vsakega proizvajalca mora doseči 130 gramov CO₂ na kilometer (g/km) do leta 2015 (postopoma od leta 2012) in 95 g/km CO₂ do leta 2021,

Cilja za leto 2015 in 2021 predstavljata zmanjšanje za 18% oziroma 40% v primerjavi s povprečjem za vozni park za leto 2007, ki znaša 158,7 g/km,

Glede na porabo goriva, cilj za 2015 je približno enak porabi 5,6 litra na 100 kilometrov (l / 100 km) bencina ali 4,9 l / 100 km dizla. Cilj za 2021 je približno enak porabi 4,1 l / 100 km bencina ali 3,6 l / 100 km dizla,

CILJ EU ZA EMISIJE CO₂ IZ AVTOMOBILOV: POVPREČNO 130 G/KM CO₂ DO LETA 2015 (USTREZA PORABI PRIBLIŽNO 5,6 LITRA BENCINA NA 100 KM ALI 4,9 LITRA DIZLA NA 100 KM) ZA VOZNI PARK VSAKEGA PROIZVAJALCA VOZIL

POVPREČNO 95 G/KM CO₂ DO LETA 2021 (USTREZA
PORABI PRIBLIŽNO 4,1 LITRA BENCINA NA 100 KM
ALI 3,6 LITRA DIZLA NA 100 KM) ZA VOZNI PARK
VSAKEGA PROIZVAJALCA VOZIL,



Slika 3: Doseganje ciljev glede povprečnih emisij CO₂ pri novih osebnih avtomobilih, V skupino avtomobilov na alternativna goriva so vključeni avtomobili na elektriko, avtoplin (LPG), stisnjeni zemeljski plin (CNG)/ biometan, E85, biodizel, hibridna in plug-in vozila, Vir podatkov: EEA, Več informacij na spletni strani Evropske komisije: http://ec.europa.eu/clima/policies/transport/vehicles/cars/index_en.htm

ALTERNATIVNA GORIVA ZA TRAJNOSTNO MOBILNOST

Evropa je pri mobilnosti in prometu zelo odvisna od uvožene nafte, Alternativna goriva so nujno potrebna, da bi se prekinila prevelika odvisnost evropskega prometa od nafte,

Medtem ko bodo nadaljnje izboljšave v učinkovitosti vozil, na kratki in srednji rok še naprej predstavljale najhitrejši način za zmanjšanje emisij toplogrednih plinov iz prometa, so nizkoogljične alternative nafti prav tako nezogibne za postopno dekarbonizacijo prometa, Takšna goriva so pogosto koristna tudi za izboljšanje kakovosti zraka,

Trenutno razvoj trga za alternativna goriva ovirajo tehnološka in komercialna nerazvitost, nezadostna sprejemljivost za potrošnike in pomanjkanje ustrezne infrastrukture, Sedanji visoki stroški rabe inovativnih alternativnih goriv so v veliki meri posledica teh ovir,

Evropska komisija je leta 2011 sprejela ambiciozen načrt za večjo mobilnost in zmanjšanje emisij, strategijo »Promet 2050«¹, Eden izmed ciljev je do leta 2030 prepoloviti število avtomobilov, ki uporabljajo „klasična“ goriva, ter do leta 2050 njihovo uporabo v mestih postopoma odpraviti,

Alternativna goriva v prometu:

- Električna energija
- Biogoriva (tekoča, npr, biodizel in bioetanol)
- UNP (utekočinjeni naftni plin, komercialno poimenovanje tudi avtoplin, LPG, angl, Liquefied Petroleum Gas)

- Zemeljski plin, vključno z biometanom
 - SZP (stisnjeni zemeljski plin, ang, CNG - Compressed Natural Gas)
 - UZP (utekočinjeni zemeljski plin, ang, LNG - Liquefied Natural Gas)
 - GTL (pretvorba plina v tekočino)
- Vodik

Več o posameznih vrstah goriv in pogonov:

<http://www.cleanvehicle.eu/about/technologies/>

ELEKTRIČNA ENERGIJA

Tehnologija za električna vozila dozoreva in ta vozila se pričenjajo uveljavljati, Države članice EU načrtujejo, da bo do leta 2020 na njihovih cestah od 8 do 9 milijonov električnih vozil,

V Sloveniji je trenutno že več kot 80 polnilnih postaj za električna vozila, Električna vozila se lahko polnijo tudi na običajnem električnem priključku v gospodinjstvih, vendar tako polnjenje traja dlje,

**ELEKTRIČNA VOZILA NE POVZROČAJO EMISIJ
ONESNAŽEVAL ZUNANJEGA ZRAKA IN SO ZATO ŠE
POSEBEJ PRIMERNA ZA URBANA OKOLJA,**

Električna vozila, ki za pogon uporabljajo visoko učinkovite električne motorje, se lahko polnijo iz omrežja z elektriko, ki vse pogosteje izvira iz nizkoogljičnih energetskih virov, Prožno polnjenje baterij v vozilih, ko je malo pov-

¹ Promet 2050: ambiciozen načrt Evropske komisije za večjo mobilnost in zmanjšanje emisij:
http://europa.eu/rapid/press-release_IP-11-372_sl.htm
http://ec.europa.eu/transport/strategies/facts-and-figures/index_en.htm

praševanja ali veliko ponudbe, podpira vključitev obnovljivih virov energije v energetske sistem,

Električna vozila neposredno ne ustvarjajo toplogrednih plinov, poleg tega jih lahko napajamo z elektriko iz obnovljivih virov energije (OVE), a tudi uporaba elektrike iz fosilnih goriv za polnjenje električnih vozil povzroča bistveno manj posrednih emisij CO₂ kot avtomobil na klasični pogon, Električni avtomobil prepotuje z isto energijo dvakrat tolikšno razdaljo kot klasično vozilo (na bencin ali dizel), Zaradi maloštevilnih premikajočih se delov potrebuje bistveno manj vzdrževanja, prav tako ni menjalnika, sklopke, motornega olja,

Električna vozila ne povzročajo emisij onesnaževal zunanjega zraka in so zato še posebej primerna za urbana okolja,

Vozila na hibridni pogon, v katerih so združeni motorji z notranjim zgorevanjem in električni motorji, vendar nimajo možnosti zunanjega polnjenja na električnem priključku, lahko prihranijo gorivo in zmanjšajo emisije CO₂ ter emisije onesnaževal, tako da izboljšajo celotno energetsko učinkovitost pogona (do 20%), (Tak hibridni pogon se sicer ne prišteva k tehnologijam na alternativno gorivo, ker nima možnosti zunanjega polnjenja),

Vozila na hibridni pogon »Plug-in« (priključni hibridi), kjer so združeni motorji z notranjim zgorevanjem in električni motorji, pa se polnijo tudi na električnem priključku, Tako lahko prihranijo še več goriva in še bolj zmanjšajo emisije CO₂ ter emisije onesnaževal kot vozila na hibridni pogon brez možnosti polnjenja na električnem priključku,

Več o hibridnih vozilih:

<http://www.cleanevehicle.eu/?id=347>

<http://www.fueleconomy.gov/>

BIOGORIVA (TEKOČA)

Biogoriva so trenutno najbolj razširjena vrsta alternativnih goriv in predstavljajo 4,4% v prometu EU, Zajemajo bioetanol, biometanol, višje bioalkohole, biodizel (metilester maščobnih kislin), čista rastlinska olja, rastlinska olja, obdelana z vodikom, dimetileter (DME) in organske spojine,

Če so proizvedena na trajnosten način in ne povzročijo posredne spremembe v rabi zemlje, lahko prispevajo k zmanjšanju celotnih emisij CO₂ in se prištevajo k obnovljivim virom energije, Toda omejena dobava in pomisleki glede trajnosti bi lahko omejili njihovo rabo, Slabost tekočih biogoriv so tudi emisije onesnaževal zunanjega zraka,

Biogoriva prve generacije temeljijo na poljščinah in živalskih maščobah, Vključujejo predvsem biodizel in bioetanol,

Da bi ublažili morebitne okoljske vplive nekaterih biogoriv, je Evropska komisija predlagala, da se omeji količina biogoriv prve generacije, ki se lahko upošteva pri doseganju cilja iz direktive o obnovljivih virih energije, in povišala spodbude za napredna biogoriva, kot so tista, ki so pridobljena iz lesne celuloze, ostankov, odpadkov in druge neživilske biomase, vključno z algami in mikroorganizmi, Uporaba biogoriv prve generacije naj bi znašala največ 5%, države članice bi morale za doseganje cilja 10% obnovljivih virov energije prilagoditi svoje akcijske načrte pri drugih obnovljivih gorivih, kot je biometan, obnovljiva električna energija in vodik, Predpisi, ki bi ta predlog uveljavili, trenutno še niso sprejeti,

Tekoča biogoriva, ki so komercialno dostopna danes, so predvsem biogoriva prve generacije, Mešanice biogoriv s konvencionalnimi fosilnimi gorivi (bencin in dizel) so ustrezne za večino vozil in plovil (E10 – motorni bencin z do 10 % bioetanola in dizel z do 7 % biodizla iz metilestra maščobnih kislin),

V Sloveniji je v prodaji gorivo, ki ima lahko dodano, brez da je to posebej označeno:

- biodizel do sedem odstotkov v mešanici z navadnim dizelskim gorivom,
- bioetanol do deset odstotkov v mešanici z navadnim bencinskim gorivom,

Čisti biodizel je v Sloveniji na voljo le na nekaterih črpalkah,

UNP (UTEKOČINJENI NAFTNI PLIN, IMENOVAN TUDI LPG, AVTOPLIN)

UNP (utekočinjeni naftni plin) ali LPG (ang, Liquefied Petroleum Gas) je fosilno gorivo, ki je stranski proizvod verige ogljikovodikovih goriv. Sedaj se ga pridobiva iz surove nafte in zemeljskega plina, v prihodnosti pa verjetno tudi iz biomase. Njegova uporaba v prometu povečuje gospodarno rabo z viri. Trenutno se plin (obe vrsti, zemeljski plin in UNP) na črpališčih v velikih količinah sežiga (140 milijard kubičnih metrov v 2011), v Evropi se UNP veliko uporablja in predstavlja 3 % motornih goriv ter poganja 9 milijonov avtomobilov. Infrastruktura za UNP je dobro razvita (tudi v Sloveniji) s približno 28000 mesti za točenje goriva v EU, ampak z zelo neenakomerno porazdelitvijo po državah članicah,

UNP izgublja prednost, ki ga je imel iz vidika emisij onesnaževal, v primerjavi s konvencionalnimi fosilnimi gorivi (bencin in dizel). Prednost UNP zaradi nizkih emisij onesnaževal se zmanjšuje z zaostrovanjem EURO standardov za emisije onesnaževal iz avtomobilov, UNP bi lahko še povečal tržni delež, vendar bo po vsej verjetnosti ostal tržna niša,

ZEMELJSKI PLIN, VKLJUČNO Z BIOMETANOM

Zemeljski plin se lahko pridobi iz zalog fosilnih goriv, lahko pa tudi iz trajnostnih virov, torej je lahko tudi obnovljiv vir energije (iz biomase in odpadkov se pridobi biometan), v prihodnosti pa tudi z „metanizacijo“ vodika, pridobljenega iz obnovljive električne energije,

Zemeljski plin nudi dolgoročno perspektivo v smislu zanesljivosti oskrbe prometa in velik potencial za prispevek k diverzifikaciji pogonskih goriv. Nudi tudi znatne okoljske prednosti, zlasti kadar je mešan z biometanom in kadar so ubežne emisije zmanjšane na najnižjo možno raven. Zemeljski plin ima prednost v nižjih emisijah CO₂ in nekaterih onesnaževal zunanjega zraka,

V Sloveniji ni razvejane infrastrukture za točenje goriva iz zemeljskega plina (UZP in SZP) za osebne avtomobile,

Oblike zemeljskega plina so:

- SZP (stisnjeni zemeljski plin, ang, CNG - Compressed Natural Gas),
- UZP (utekočinjeni zemeljski plin, ang, LNG - Liquefied Natural Gas, zlasti primeren za cestni tovorni promet na dolgih razdaljah, vendar je trenutno le 38 polnilnih postaj v EU) in
- GTL (pretvorba plina v tekočino),

SZP (stisnjeni zemeljski plin, ang, CNG - Compressed Natural Gas):

Ta tehnologija za vozila na zemeljski plin je zrela za širok trg, pri čemer je na evropskih cestah skoraj 1 milijon takšnih vozil in približno 3000 postaj za točenje goriva (na črpalkah v Sloveniji stisnjeni zemeljski plin za osebne avtomobile ni na voljo),

Vozila na SZP imajo nizke emisije nekaterih onesnaževal zunanjega zraka, zato so se hitro uveljavila v mestnem avtobusnem prometu, med gospodarskimi vozili in taksiji. Optimirana vozila, ki jih poganja samo plin, imajo lahko višjo energetske učinkovitost,

VODIK

Vodik je univerzalen nosilec energije in se ga lahko proizvede iz vseh primarnih virov energije, Lahko se ga uporablja kot pogonsko gorivo in kot sredstvo za skladiščenje energije iz sončnih in vetrnih elektrarn, Zato ima njegova raba potencial za izboljšanje zanesljivosti oskrbe z energijo in zmanjšuje emisije CO₂ ter emisije onesnaževal zunanjega zraka,

Vodik se najučinkoviteje uporabi v gorivnih celicah, ki so dvakrat bolj učinkovite od motorja z notranjim zgorevanjem, Uporabi se lahko tudi kot surovina za proizvodnjo različnih tekočih goriv, ki se lahko mešajo z motornim bencinom ali dizelskim gorivom ali ju nadomestijo,

Tehnologija za gorivne celice za vodik dozoreva, kar kaže uporaba v osebnih avtomobilih, mestnih avtobusih, lahkih dostavnih in ladjah za celinsko plovbo, Zmogljivost, doseg in pogostost polnjenja so podobni kot pri bencinskih in dizelskih vozilih, Trenutno je v uporabi približno 500 vozil in nameščenih približno 120 postaj za točenje vodika v EU, Industrija je za naslednja leta napovedala uvedbo avtomobilov, vključno z dvokolesniki na vodik, in več držav članic načrtuje omrežja za točenje z vodika, Evropski predpisi za homologacijo vključujejo tudi vozila na vodik,

VIŠINA DAVKA NA MOTORNA VOZILA ZA POSAMEZEN NOVI OSEBNI AVTOMOBIL JE ODVISNA OD VIŠINE SPECIFIČNIH EMISIJ CO2 IN EMISIJ ONESNAŽEVAL ZUNANJEGA ZRAKA OSEBNEGA AVTOMOBILA

Davek na motorna vozila se plačuje za vozila, ki se dajo prvič v promet ali se prvič registrirajo na območju Republike Slovenije,

Če fizična oseba kupuje novo osebno vozilo pri prodajalcu v Sloveniji, sta davek na motorna vozila in okoljska dajatev že všteta v prodajno ceno, Zavezanec za plačilo teh davkov je prodajalec ali proizvajalec, tako da za kupca ni dodatnih obveznosti iz tega naslova,

Če fizična oseba kupuje novo osebno vozilo ali rabljeno osebno vozilo pri prodajalcu v EU, je kupec zavezanec za plačilo davkov, Poleg DDV je treba plačati tudi davek od motornih vozil (DMV), ki ga davčni organ odmeri na podlagi prejete napovedi, Na spletni strani Finančne uprave RS lahko s klikom na poglavje »Program za izračun DMV po 1,3,2010« na podlagi podatkov o vozilu izračunate višino odmerjenega DMV,

Višina davka na motorna vozila (DMV) je odvisna od višine specifičnih emisij CO₂ in emisij onesnaževal zunanje zraka (izpusta trdnih delcev v g/km, stopnji izpusta Euro, vrste goriva) osebnega avtomobila, Od 1, 7, 2012 je uveden dodatni DMV, ki je odvisen od prostornine motorja, za osebna motorna vozila (tudi bivalna vozila) od 2,500 ccm in za motorna kolesa, trikotlesa ter štirikolesa od 1,000 ccm,

Dizelska vozila z EURO 5 ali manj so bolj obdavčena, ker imajo višje izpuste onesnaževal zunanje zraka, to je več izpustov dušikovih oksidov (NO_x) in več izpusta trdnih delcev (EURO 4 ali manj) kot vozila z bencinskim motor-

jem, Za motorna vozila z dizelskim motorjem, ki izpolnjujejo standard Euro 6, pa se upošteva stopnja davka kot za bencinske motorje,

Za vozila z drugimi pogoni, vključno z električnim ali kombinacijo različnih pogonov (hibridna vozila), stopnja davka določi z upoštevanjem lestvice, ki velja za vozila z bencinskim motorjem,

PROGRAM ZA IZRAČUN DAVKA NA MOTORNA VOZILA IN PODROBNEJŠA POJASNILA O DAVKU SO NA STRANEH FINANČNE UPRAVE RS:

http://www.durs.gov.si/si/davki_predpisi_in_pojasnila/davek_na_motorna_vozila_pojasnila/

http://www.fu.gov.si/fileadmin/Internet/Uvodna_stran/davki123.pdf#page=14

Tabela 2: Osnovna stopnja davka (%) , ki ji je potrebno še prišteti še dodatek* glede na izpolnjevanje emisijske stopnje EURO in dodatni davek (gl, spletno stran FURS), ki je odvisen od prostornine motorja

IZPUST CO ₂ (g/km)	OSNOVNA STOPNJA DAVKA (%) OD DAVČNE OSNOVE GLEDE NA VRSTO GORIVA	
	bencin, UNP (LPG)	dizelsko
od 0 do vključno 110	0,5	1
nad 110 do vključno 120	1	2
nad 120 do vključno 130	1,5	3
nad 130 do vključno 150	3	6
nad 150 do vključno 170	6	11
nad 170 do vključno 190	9	15
nad 190 do vključno 210	13	18
nad 210 do vključno 230	18	22
nad 230 do vključno 250	23	26
nad 250	28	31

Zakon o davku na motorna vozila:

<http://www.pisrs.si/Pis/web/pregledPredpisa?id=ZAKO1276>

ZAKON O DAVKU NA MOTORNA VOZILA DOLOČA, DA SE GLEDE NA IZPOLNJEVANJE EMISIJSKE STOPNJE EURO DAVEK POVIŠA*:

- ZA VOZILA, KI NE IZPOLNJUJEJO EMISIJSKE STOPNJE EURO 3, SE STOPNJA DAVKA POVEČA ZA DESET ODSOTNIH TOČK,
- ZA VOZILA, KI IZPOLNJUJEJO EURO 3, SE STOPNJA DAVKA POVEČA ZA PET ODSOTNIH TOČK,
- ZA VOZILA, KI IZPOLNJUJEJO EMISIJSKO STOPNJO EURO 4, SE DAVČNA STOPNJA POVEČA ZA DVE ODSOTNI TOČKI,

ZAKON TUDI DOLOČA, DA SE ZA MOTORNA VOZILA Z DIZELSKIM MOTORJEM, KI IMAJO IZPUST TRDNIH DELCEV VEČJI KOT 0,005 G/KM (TOREJ NIMAJO FILTRA TRDNIH DELCEV), STOPNJA DAVKA DODATNO POVEČA ŠE ZA 5 ODSOTNIH TOČK,

VIRI

Agencija Republike Slovenije za okolje

<http://www.arso.gov.si/>

Ministrstvo za okolje in prostor

<http://www.mop.gov.si/>

Ministrstvo za finance

<http://www.mf.gov.si/>

Finančna uprava Republike Slovenije

<http://www.fu.gov.si/>

Evropska okoljska agencija

<http://www.eea.europa.eu>

Evropska komisija

http://ec.europa.eu/index_en.htm, http://ec.europa.eu/transport/index_en.htm

http://ec.europa.eu/enterprise/sectors/automotive/index_en.htm

http://ec.europa.eu/research/transport/road/green_cars/index_en.htm

EUR-Lex, zakonodaja EU

<http://eur-lex.europa.eu/collection/eu-law/legislation/recent.html?locale=sl>

Portal Clean Vehicle

<http://www.cleanvehicle.eu/si/startseite/>

The International Council on Clean Transportation

<http://www.theicct.org>

<http://www.fueleconomy.gov/>

PREDPISI IN OSTALO GRADIVO

Uredba o informacijah o varčnosti porabe goriva, emisijah ogljikovega dioksida in emisijah onesnaževal zunanjega zraka, ki so na voljo potrošnikom o novih osebnih avtomobilih (Uradni list RS, št. 24/2014)

Zakon o davku na motorna vozila

UREDBA (ES) št. 443/2009 EVROPSKEGA PARLAMENTA IN SVETA z dne 23. aprila 2009 o določitvi standardov emisijskih vrednosti za nove osebne avtomobile kot del celostnega pristopa Skupnosti za zmanjšanje emisij CO₂ iz lahkih tovornih vozil

UREDBA KOMISIJE (EU) št. 1014/2010 z dne 10. novembra 2010 o spremljanju in nadzorovanju ter posredovanju podatkov o registraciji novih osebnih avtomobilov v skladu z Uredbo (ES) št. 443/2009 Evropskega parlamenta in Sveta

SPOROČILO KOMISIJE EVROPSKEMU PARLAMENTU, SVETU, EVROPSKEMU EKONOMSKO-SOCIALNEMU ODBORU IN ODBORU REGIJ Zelena energija za promet: evropska strategija za alternativna goriva

A closer look at urban transport – TERM 2013: transport indicators tracking progress towards environmental targets in Europe

KAZALO SLIK

Slika 1:

Vplivi onesnaženega zraka na zdravje ljudi, Vir: EEA,

Slika 2:

Dizelska vozila pri vožnji v realnih razmerah ne dosegajo predpisanih mejnih vrednosti za nekatera onesnaževala zraka, Mejne vrednosti za dušikove okside (NOx) iz dizelskih vozil so se od leta 2000 (EURO 3) do leta 2014 (EURO 6) zmanjšale za 85 %, Dejanske emisije NOx v realnih pogojih vožnje pa so se v tem obdobju zmanjšale le za 40 %, Vir: ICCT,

Slika 3:

Doseganje ciljev glede povprečnih emisij CO₂ pri novih osebnih avtomobilih, V skupino avtomobilov na alternativna goriva so vključeni avtomobili na elektriko, avtoplin (LPG), stisnjeni zemeljski plin (CNG)/ biometan, E85, biodizel, hibridna in plug-in vozila, Vir podatkov: EEA,

KAZALO TABEL

Tabela 1:

Emisijske stopnje (mejne vrednosti so v g/km, razen za število delcev),

Tabela 2:

Osnovna stopnja davka (%) , ki ji je potrebno še prišteti še dodatek* glede na izpolnjevanje emisijske stopnje EURO in dodatni davek (gl, spletno stran FURS), ki je odvisen od prostornine motorja,

TABELA EMISIJ IN PORABE VOZIL ZNAMKE PEUGEOT

Znamka motornega vozila kategorije M1*	Vrsta goriva	Model	Motor		Prenos moči - menjalnik (M - mehanski, A - avtomatski)	Poraba goriva			Emisije toplotno-grednih plinov		Emisije onesnaževal zunanjega zraka						
			Prostorarnina	Moč		mestna	izvenmestna	kombinirana	Ogljikov dioksid (CO2) - kombinirana	Emisijska stopnja vozila	Dušikovi oksidi (NOx)	Trdni delci	Število delcev	Ogljikov monoksid (CO)	Skupni ogljikovodiki (THC)	Skupni ogljikovodiki in dušikovi oksidi (THC+NOx)	Nemetanski ogljikovodiki (NMHC)
PEUGEOT	BENCIN	208	1199	60	A	4,6	3,9	4,2	97	EURO 6	0,054	/	/	0,540	0,057	/	0,053
PEUGEOT	BENCIN	208	1199	60	M	5,2	3,9	4,4	102	EURO 6	0,023	/	/	0,470	0,049	/	0,045
PEUGEOT	BENCIN	301	1199	60	A	5	4	4,4	103	EURO 6	0,050	/	/	0,392	0,035	/	0,032
PEUGEOT	BENCIN	208	1199	81	M	5,6	3,8	4,5	103	EURO 6	0,018	0,001	9,31	0,460	0,038	/	0,033
PEUGEOT	BENCIN	208	1199	60	M	5,5	3,9	4,5	104	EURO 6	0,027	/	/	0,691	0,066	/	0,060
PEUGEOT	BENCIN	2008	1199	60	A	5,2	4,1	4,5	104	EURO 5	0,026	/	/	0,579	0,049	/	0,044
PEUGEOT	BENCIN	2008	1199	60	M	5,2	4,1	4,5	104	EURO 6	0,026	/	/	0,579	0,049	/	0,044
PEUGEOT	BENCIN	208	1199	60	A	5,2	4,1	4,5	104	EURO 6	0,026	/	/	0,579	0,049	/	0,044
PEUGEOT	BENCIN	208	1199	60	M	5,5	3,9	4,5	105	EURO 5	0,023	/	/	0,470	0,049	/	0,045
PEUGEOT	BENCIN	208	1199	81	M	5,8	4,0	4,6	107	EURO 6	0,020	0,001	2,11	0,169	0,031	/	0,026
PEUGEOT	BENCIN	208	1199	60	M	5,8	4,0	4,7	108	EURO 5	0,027	/	/	0,691	0,066	/	0,060
PEUGEOT	BENCIN	2008	1199	81	M	5,8	4,0	4,7	108	EURO 6	0,017	0,001	1,12	0,206	0,044	/	0,038
PEUGEOT	BENCIN	308	1199	96	M	5,9	4,0	4,7	109	EURO 6	0,023	/	7,06	0,196	0,033	/	0,029
PEUGEOT	BENCIN	208	1199	60	A	5,9	4,2	4,8	110	EURO 5	0,046	/	/	0,502	0,046	/	0,042
PEUGEOT	BENCIN	208	1199	81	A	6,1	4,1	4,8	110	EURO 6	0,014	0,001	4,82	0,523	0,051	/	0,043
PEUGEOT	BENCIN	2008	1199	96	M	6,0	4,1	4,8	110	EURO 6	0,023	0,002	2,01	0,223	0,052	/	0,044
PEUGEOT	BENCIN	308 SW	1199	81	M	6,0	4,1	4,8	111	EURO 6	0,020	0,001	2,11	0,169	0,031	/	0,026
PEUGEOT	BENCIN	2008	1199	60	M	6,0	4,3	4,9	114	EURO 5	0,042	/	/	0,334	0,030	/	0,027
PEUGEOT	BENCIN	2008	1199	60	M	6,0	4,3	4,9	114	EURO 6	0,042	/	/	0,334	0,030	/	0,027
PEUGEOT	BENCIN	301	1199	60	M	6	4,3	4,9	114	EURO 6	0,035	/	/	0,377	0,044	/	0,040
PEUGEOT	BENCIN	308	1199	60	M	6,3	4,2	5,0	114	EURO 6	0,045	/	/	0,610	0,059	/	0,054
PEUGEOT	BENCIN	308 SW	1199	96	M	6,2	4,3	5,0	115	EURO 6	0,023	/	7,06	0,196	0,033	/	0,029
PEUGEOT	BENCIN	308	1199	60	M	6,4	4,3	5,1	117	EURO 5	0,045	/	/	0,610	0,059	/	0,054
PEUGEOT	BENCIN	308	1199	96	A	6,4	4,3	5,1	117	EURO 6	0,022	0,002	1,44	0,222	0,052	/	0,047
PEUGEOT	BENCIN	301	1199	63	A	6,3	4,6	5,2	119	EURO 5	0,036	/	/	0,457	0,037	/	0,033
PEUGEOT	BENCIN	308 SW	1199	96	A	6,5	4,4	5,2	119	EURO 6	0,022	0,002	1,44	0,222	0,052	/	0,047
PEUGEOT	BENCIN	3008	1199	96	M	6,3	4,5	5,2	120	EURO 6	0,018	0,001	1,84	0,294	0,052	/	0,046
PEUGEOT	BENCIN	301	1199	53	M	7	4,3	5,3	124	EURO 5	0,041	/	/	0,561	0,038	/	0,033
PEUGEOT	BENCIN	1199	1199	48	A	6,6	4,8	5,4	125	EURO 6	0,018	0,001	1,84	0,294	0,052	/	0,046
PEUGEOT	BENCIN	208	1597	70	M	7,5	4,5	5,6	129	EURO 5	0,019	/	/	0,516	0,059	/	0,054
PEUGEOT	BENCIN	208	1598	88	M	7,4	4,5	5,6	129	EURO 5	0,010	/	/	0,471	0,044	/	0,041
PEUGEOT	BENCIN	208	1598	121,4	M	7,1	4,6	5,6	129	EURO 6	0,033	0,000	3,77	0,312	0,051	/	0,040
PEUGEOT	BENCIN	308	1598	92	M	7,6	4,4	5,6	129	EURO 5	0,009	0,001	/	0,666	0,054	/	0,042
PEUGEOT	BENCIN	308	1598	115	M	7,6	4,4	5,6	129	EURO 5	0,009	0,001	/	0,666	0,054	/	0,042
PEUGEOT	BENCIN	308 SW	1598	92	M	7,6	4,4	5,6	129	EURO 5	0,009	0,001	/	0,666	0,054	/	0,042
PEUGEOT	BENCIN	308 SW	1598	115	M	7,6	4,4	5,6	129	EURO 5	0,009	0,001	/	0,666	0,054	/	0,042
PEUGEOT	BENCIN	308	1598	151	M	7,4	4,6	5,6	130	EURO 6	0,015	0,001	2,75	0,778	0,037	/	0,027
PEUGEOT	BENCIN	308 SW	1598	111	M	7,6	4,8	5,8	134	EURO 6	0,015	0,001	2,75	0,778	0,037	/	0,027
PEUGEOT	BENCIN	508	1598	88	A	7,7	4,6	5,8	134	EURO 5	0,031	/	/	0,631	0,050	/	0,046
PEUGEOT	BENCIN	508	1598	110	M	7,7	4,7	5,8	134	EURO 6	0,042	0,001	3,83	0,517	0,076	/	0,063
PEUGEOT	BENCIN	508	1598	110	A	7,5	4,8	5,8	134	EURO 6	0,038	0,000	1,72	0,542	0,066	/	0,053
PEUGEOT	BENCIN	508	1598	121,4	M	7,7	4,7	5,8	134	EURO 6	0,042	0,001	3,83	0,517	0,076	/	0,063
PEUGEOT	BENCIN	508	1598	121,4	M	7,6	4,8	5,8	134	EURO 6	0,038	0,000	1,72	0,542	0,066	/	0,053
PEUGEOT	BENCIN	208	1598	115	M	7,9	4,7	5,8	135	EURO 5	0,022	0,001	/	0,318	0,040	/	0,030
PEUGEOT	BENCIN	508 SW	1598	88	A	7,7	4,7	5,8	135	EURO 5	0,031	/	/	0,631	0,050	/	0,046
PEUGEOT	BENCIN	508 SW	1598	110	M	7,8	4,8	5,8	135	EURO 6	0,042	0,001	3,83	0,517	0,076	/	0,063
PEUGEOT	BENCIN	508 SW	1598	110	A	7,4	4,9	5,8	135	EURO 6	0,038	0,000	1,72	0,542	0,066	/	0,053
PEUGEOT	BENCIN	508 SW	1598	121,4	M	7,8	4,8	5,8	135	EURO 6	0,042	0,001	3,83	0,517	0,076	/	0,063
PEUGEOT	BENCIN	508 SW	1598	121,4	M	7,4	4,9	5,8	135	EURO 6	0,038	0,000	1,72	0,542	0,066	/	0,053
PEUGEOT	BENCIN	2008	1598	88	M	7,7	4,9	5,9	135	EURO 5	0,012	/	/	0,507	0,059	/	0,053
PEUGEOT	BENCIN	3008	1598	121,4	A	7,4	5,1	6,0	138	EURO 6	0,036	0,000	2,34	0,375	0,052	/	0,041
PEUGEOT	BENCIN	208	1598	147	M	8,2	4,7	5,9	139	EURO 5	0,016	0,001	/	0,416	0,052	/	0,041
PEUGEOT	BENCIN	308	1598	200	M	8,1	4,9	6,0	139	EURO 6	0,008	0,001	1,57	0,614	0,048	/	0,033
PEUGEOT	BENCIN	308	1598	184	M	8,1	4,9	6,0	139	EURO 6	0,008	0,001	1,57	0,614	0,048	/	0,033
PEUGEOT	BENCIN	5008	1598	121,4	A	7,6	5,1	6,1	140	EURO 6	0,036	0,000	2,34	0,375	0,052	/	0,041
PEUGEOT	PAR	1598	72	M	8,2	5,3	6,4	148	EURO 6	0,031	/	/	0,401	0,051	/	0,056	
PEUGEOT	BENCIN	208	1598	88	M	8,6	5,2	6,4	149	EURO 5	0,026	/	/	0,490	0,036	/	0,033
PEUGEOT	BENCIN	2008	1598	88	A	8,8	5,2	6,5	150	EURO 5	0,019	/	/	0,443	0,055	/	0,051

Znamka motornega vozila kategorije M1*	Vrsta goriva	Model	Motor		Prenos moči - menjalnik (M - mehanski, A - avtomatski)	Poraba goriva			Emissionje toplo-grednih plinov	Emissionje onesnaževal zunanjega zraka									
			Prostorina	Moč		mestna	izvenmestna	kombinirana		Ogljikov dioksid (CO2) - kombinirana	Emissionjska stopnja vozila	Dušikov oksidi (NOx)		Trdni delci	Število delcev	Ogljikov monoksid (CO)	Skupni ogljikovodiki (THC)	Skupni ogljikovodiki in dušikov oksidi (THC+NOx)	Nemetanski ogljikovodiki (NMHC)
												g/km	g/km						
PEUGEOT	BENCIN	301	1587	85	M	8,8	5,3	6,5	151	EURO 6	0,010	/	/	/	0,621	0,044	/	0,038	
PEUGEOT	BENCIN	PAR	1598	88	M	8,5	5,4	6,5	151	EURO 6	0,031	/	/	/	0,401	0,054	/	0,056	
PEUGEOT	BENCIN	3008	1598	88	M	9,3	5,4	6,8	158	EURO 5	0,034	/	/	/	0,280	0,057	/	0,055	
PEUGEOT	BENCIN	PAR	1598	72	M	9,4	5,5	6,9	159	EURO 5	0,031	/	/	/	0,401	0,054	/	0,056	
PEUGEOT	BENCIN	5008	1598	88	M	9,5	5,6	7,0	162	EURO 5	0,042	/	/	/	0,437	0,042	/	0,036	
PEUGEOT	BENCIN	5008	1598	115	M	9,7	5,5	7,0	163	EURO 5	0,038	0,001	/	/	0,568	0,031	/	0,024	
PEUGEOT	BENCIN	301	1587	85	M	10,0	5,6	7,3	168	EURO 6	0,042	0,000	/	/	0,468	0,041	0,000	0,054	
PEUGEOT	BENCIN	3008	1598	115	M	10,7	5,6	7,3	169	EURO 5	0,034	0,001	/	/	0,207	0,036	/	0,029	
PEUGEOT	BENCIN	PAR	1598	88	M	9,6	6,0	7,3	169	EURO 5	0,028	/	/	/	0,537	0,062	/	0,050	
PEUGEOT	BENCIN	PAR 7 SED,	1598	88	M	9,6	6,2	7,5	173	EURO 5	0,028	/	/	/	0,537	0,062	/	0,050	
PEUGEOT	BENCIN	3008	1598	115	A	10,7	6,1	7,7	179	EURO 5	0,023	0,002	/	/	0,366	0,033	/	0,028	
PEUGEOT	BENCIN	5008	1598	115	A	10,8	6,1	7,8	182	EURO 5	0,023	0,002	/	/	0,366	0,033	/	0,028	
PEUGEOT	DIZEL	208	1398	50	A	3,6	3,2	3,4	87	EURO 5	0,155	0,001	2,93	0,193	/	/	/	0,187	
PEUGEOT	DIZEL	208	1560	73	M	3,8	3,2	3,4	87	EURO 6	0,034	0,000	0,01	0,196	/	/	0,053	/	
PEUGEOT	DIZEL	208	1560	55	M	4,2	3,0	3,5	90	EURO 6	0,035	0,000	0,01	0,243	/	/	0,056	/	
PEUGEOT	DIZEL	2008	1560	73	M	3,9	3,3	3,5	90	EURO 6	0,053	0,000	0,01	0,267	/	/	0,076	/	
PEUGEOT	DIZEL	208	1560	85	M	4,4	3,2	3,6	94	EURO 6	0,069	0,000	0,01	0,161	/	/	0,081	/	
PEUGEOT	DIZEL	208	1560	88	M	4,4	3,2	3,6	94	EURO 6	0,069	0,000	0,01	0,161	/	/	0,081	/	
PEUGEOT	DIZEL	208	1560	68	M	4,2	3,3	3,6	95	EURO 5	0,109	0,002	2,54	0,411	/	/	0,176	/	
PEUGEOT	DIZEL	2008	1560	85	M	4,5	3,5	3,7	95	EURO 6	0,055	0,000	0,01	0,161	/	/	0,081	/	
PEUGEOT	DIZEL	2008	1560	88	M	4,3	3,3	3,7	96	EURO 6	0,055	0,000	0,01	0,148	/	/	0,064	/	
PEUGEOT	DIZEL	308	1560	73	M	4,4	3,2	3,7	96	EURO 6	0,050	0,000	0,01	0,188	/	/	0,070	/	
PEUGEOT	DIZEL	308 5V	1560	73	M	4,4	3,2	3,7	96	EURO 6	0,050	0,000	0,01	0,188	/	/	0,070	/	
PEUGEOT	DIZEL	2008	1560	55	M	4,4	3,3	3,7	97	EURO 6	0,055	0,000	0,01	0,272	/	/	0,075	/	
PEUGEOT	DIZEL	208	1560	68	A	4,3	3,5	3,8	98	EURO 5	0,125	0,000	0,08	0,203	/	/	0,104	/	
PEUGEOT	DIZEL	308	1560	85	M	4,4	3,4	3,8	98	EURO 6	0,065	0,000	0,01	0,190	/	/	0,081	/	
PEUGEOT	DIZEL	308	1560	85	A	4,2	3,5	3,8	98	EURO 6	0,044	0,000	0,01	0,143	/	/	0,053	/	
PEUGEOT	DIZEL	308	1560	88	M	4,4	3,4	3,8	98	EURO 6	0,065	0,000	0,01	0,190	/	/	0,081	/	
PEUGEOT	DIZEL	308	1560	88	A	4,2	3,5	3,8	98	EURO 6	0,044	0,000	0,01	0,143	/	/	0,053	/	
PEUGEOT	DIZEL	208	1560	82	M	4,6	3,4	3,8	99	EURO 5	0,135	0,001	0,06	0,344	/	/	0,176	/	
PEUGEOT	DIZEL	208	1560	84	M	4,6	3,4	3,8	99	EURO 5	0,135	0,001	0,06	0,344	/	/	0,176	/	
PEUGEOT	DIZEL	308	1560	68	M	4,5	3,4	3,8	99	EURO 5	0,145	0,000	2,30	0,289	/	/	0,182	/	
PEUGEOT	DIZEL	2008	1398	50	M	4,5	3,5	3,8	100	EURO 5	0,152	0,000	4,79	0,384	/	/	0,216	/	
PEUGEOT	DIZEL	308	1560	85	M	4,4	3,5	3,8	100	EURO 5	0,138	0,000	0,01	0,210	/	/	0,170	/	
PEUGEOT	DIZEL	308 5V	1560	85	M	4,4	3,5	3,8	100	EURO 5	0,138	0,000	0,01	0,210	/	/	0,170	/	
PEUGEOT	DIZEL	2008	1560	68	A	4,2	3,7	3,9	101	EURO 5	0,165	0,000	0,34	0,192	/	/	0,194	/	
PEUGEOT	DIZEL	301	1560	73	M	4,6	3,4	3,9	101	EURO 6	0,035	0,000	0,01	0,321	0,000	0,059	0,000		
PEUGEOT	DIZEL	308 5V	1560	75	M	4,7	3,6	3,9	102	EURO 6	0,065	0,000	0,01	0,190	/	/	0,081	/	
PEUGEOT	DIZEL	308 5V	1560	85	A	4,4	3,4	3,9	102	EURO 6	0,044	0,000	0,01	0,143	/	/	0,053	/	
PEUGEOT	DIZEL	308 5V	1560	88	M	4,7	3,5	3,9	102	EURO 6	0,065	0,000	0,01	0,190	/	/	0,081	/	
PEUGEOT	DIZEL	308 5V	1560	88	A	4,4	3,6	3,9	102	EURO 6	0,044	0,000	0,01	0,143	/	/	0,053	/	
PEUGEOT	DIZEL	508	1560	85	A	4,5	3,6	3,9	102	EURO 6	0,038	0,000	0,01	0,114	/	/	0,045	/	
PEUGEOT	DIZEL	2008	1560	88	A	4,5	3,6	3,9	102	EURO 6	0,038	0,000	0,01	0,114	/	/	0,045	/	
PEUGEOT	DIZEL	2008	1560	68	M	4,7	3,6	4,0	103	EURO 5	0,140	0,000	0,24	0,224	/	/	0,171	/	
PEUGEOT	DIZEL	308	1997	133	A	4,7	3,5	4,0	103	EURO 6	0,043	0,000	0,05	0,267	/	/	0,058	/	
PEUGEOT	DIZEL	508	1560	85	M	4,7	3,6	4,0	103	EURO 6	0,065	0,000	0,18	0,156	/	/	0,075	/	
PEUGEOT	DIZEL	508	1560	88	M	4,7	3,6	4,0	103	EURO 6	0,065	0,000	0,18	0,156	/	/	0,075	/	
PEUGEOT	DIZEL	2008	1398	50	M	4,6	3,6	4,0	104	EURO 5	0,172	0,000	0,03	0,368	/	/	0,226	/	
PEUGEOT	DIZEL	308 5V	1560	68	M	4,7	3,7	4,0	104	EURO 5	0,145	0,000	2,30	0,289	/	/	0,182	/	
PEUGEOT	DIZEL	508	1560	84	A	4,6	3,7	4,0	104	EURO 5	0,162	0,001	0,06	0,179	/	/	0,193	/	
PEUGEOT	DIZEL	RKH	1997	120	A	3,9	4,1	4,0	104	EURO 5	0,170	0,000	0,01	0,177	/	/	0,182	/	
PEUGEOT	DIZEL	2008	1560	84	M	4,7	3,6	4,0	105	EURO 5	0,115	0,000	0,37	0,355	/	/	0,161	/	
PEUGEOT	DIZEL	308	1997	110	M	4,7	3,7	4,0	105	EURO 6	0,059	0,000	0,33	0,298	/	/	0,083	/	
PEUGEOT	DIZEL	308 5V	1997	110	M	4,7	3,7	4,0	105	EURO 6	0,059	0,000	0,33	0,298	/	/	0,083	/	
PEUGEOT	DIZEL	508 5V	1560	94	M	4,6	3,7	4,0	105	EURO 5	0,162	0,001	0,06	0,179	/	/	0,193	/	
PEUGEOT	DIZEL	308	1997	110	A	4,8	3,7	4,1	107	EURO 6	0,048	0,000	0,01	0,365	/	/	0,072	/	
PEUGEOT	DIZEL	308 5V	1997	133	A	4,8	3,7	4,1	107	EURO 6	0,043	0,000	0,05	0,267	/	/	0,058	/	
PEUGEOT	DIZEL	3008	1560	85	M	4,7	3,8	4,1	108	EURO 6	0,046	0,000	0,01	0,152	/	/	0,056	/	
PEUGEOT	DIZEL	3008	1560	88	M	4,7	3,8	4,1	108	EURO 6	0,046	0,000	0,01	0,152	/	/	0,056	/	
PEUGEOT	DIZEL	508 5V	1560	85	M	4,8	3,8	4,2	108	EURO 6	0,065	0,000	0,18	0,156	/	/	0,075	/	
PEUGEOT	DIZEL	508 5V	1560	88	M	4,8	3,8	4,2	104	EURO 6	0,065	0,000	0,18	0,156	/	/	0,075	/	
PEUGEOT	DIZEL	508 5V	1560	85	A	4,7	3,8	4,2	104	EURO 6	0,038	0,000	0,01	0,114	/	/	0,045	/	
PEUGEOT	DIZEL	508 5V	1560	88	A	4,7	3,8	4,2	108	EURO 6	0,038	0,000	0,01	0,114	/	/	0,045	/	
PEUGEOT	DIZEL	508	1997	110	M	4,9	3,8	4,2	109	EURO 6	0,057	0,000	0,02	0,157	/	/	0,067	/	
PEUGEOT	DIZEL	508	1997	110	M	4,9	3,8	4,2	109	EURO 6	0,057	0,000	0,02	0,157	/	/	0,067	/	
PEUGEOT	DIZEL	PAR	1560	73	A	4,3	4,1	4,2	109	EURO 6	0,046	0,000	0,01	0,179	/	/	0,058	/	

Znamka motornega vozila kategorije M1*	Vrsta goriva	Model	Motor		Prenos moči - menjalnik (M - mehanski, A - avtomatski)	Poraba goriva			Emissionje toplj. grednih plinov	Emissionje onesnaževal zunanjega zraka								
			Prostorina	Moč		mestna	izvenmestna	kombinirana		Ogljikov dioksid (CO2) - kombinirana	Emissionjska stopnja vozila	Dušikov oksidi (NOx)	Trdni delci	Število delcev	Ogljikov monoksid (CO)	Skupni ogljikovodiki (THC)	Skupni ogljikovodiki in dušikov oksidi (THC+NOx)	Nemetanski ogljikovodiki (NMHC)
PEUGEOT	DIZEL	508 SW	1997	100	M	5,0	3,8	4,2	110	EURO 6	0,057	0,000	0,02	0,157	/	0,067	/	
PEUGEOT	DIZEL	508 SW	1997	110	M	5,0	3,8	4,2	110	EURO 6	0,057	0,000	0,02	0,157	/	0,067	/	
PEUGEOT	DIZEL	508 SW	1997	110	A	5,0	3,8	4,2	111	EURO 6	0,048	0,000	0,01	0,157	/	0,065	/	
PEUGEOT	DIZEL	508	1997	110	M	5,1	3,7	4,2	111	EURO 5	0,160	0,000	0,07	0,388	/	0,205	/	
PEUGEOT	DIZEL	301	1997	68	M	4,9	3,9	4,3	112	EURO 5	0,116	0,001	2,78	0,336	/	0,157	/	
PEUGEOT	DIZEL	508 SW	1997	84	M	5,2	3,8	4,3	112	EURO 5	0,160	0,000	0,77	0,388	/	0,205	/	
PEUGEOT	DIZEL	3008	1997	82	A	4,7	4,1	4,3	112	EURO 5	0,164	0,002	0,02	0,265	/	0,205	/	
PEUGEOT	DIZEL	3008	1997	84	A	4,7	4,1	4,3	112	EURO 5	0,164	0,001	0,02	0,265	/	0,205	/	
PEUGEOT	DIZEL	3008	1997	85	A	4,7	4,1	4,3	112	EURO 6	0,047	0,000	0,01	0,131	/	0,055	/	
PEUGEOT	DIZEL	3008	1997	88	A	4,7	4,1	4,3	112	EURO 6	0,047	0,000	0,01	0,131	/	0,055	/	
PEUGEOT	DIZEL	PAR 7 SED,	1997	73	M	5,2	4,2	4,5	112	EURO 6	0,046	0,000	0,01	0,179	/	0,058	/	
PEUGEOT	DIZEL	508	1997	133	A	5,1	4,0	4,4	114	EURO 6	0,071	0,000	0,03	0,162	/	0,080	/	
PEUGEOT	DIZEL	3008	1997	100	M	5,2	3,8	4,4	114	EURO 6	0,045	0,000	0,03	0,283	/	0,064	/	
PEUGEOT	DIZEL	3008	1997	110	M	5,2	3,8	4,4	114	EURO 6	0,045	0,000	0,03	0,283	/	0,064	/	
PEUGEOT	DIZEL	5008	1997	85	A	4,7	4,1	4,4	114	EURO 6	0,039	0,000	0,01	0,117	/	0,047	/	
PEUGEOT	DIZEL	5008	1997	88	A	4,7	4,1	4,4	114	EURO 6	0,039	0,000	0,01	0,117	/	0,047	/	
PEUGEOT	DIZEL	5008	1997	85	M	5,0	4,1	4,4	115	EURO 6	0,048	0,000	0,05	0,125	/	0,055	/	
PEUGEOT	DIZEL	5008	1997	88	M	5,0	4,1	4,4	115	EURO 6	0,048	0,000	0,05	0,125	/	0,055	/	
PEUGEOT	DIZEL	5008	1997	100	M	5,3	3,9	4,5	117	EURO 6	0,029	0,000	0,03	0,243	/	0,047	/	
PEUGEOT	DIZEL	5008	1997	110	M	5,3	3,9	4,5	117	EURO 6	0,029	0,000	0,03	0,243	/	0,047	/	
PEUGEOT	DIZEL	PAR	1997	110	M	5,3	4,1	4,5	118	EURO 6	0,026	0,000	0,01	0,309	/	0,053	/	
PEUGEOT	DIZEL	PAR	1997	73	M	5,1	4,1	4,5	118	EURO 6	0,026	0,000	0,01	0,309	/	0,053	/	
PEUGEOT	DIZEL	PAR 7 SED,	1997	120	M	5,1	4,1	4,5	118	EURO 6	0,026	0,000	0,01	0,309	/	0,053	/	
PEUGEOT	DIZEL	RKH	1997	100	A	4,0	4,9	4,6	109	EURO 6	0,061	0,000	0,12	0,119	/	0,073	/	
PEUGEOT	DIZEL	5008	1997	82	A	4,7	4,3	4,6	117	EURO 5	0,157	0,001	0,01	0,205	/	0,119	/	
PEUGEOT	DIZEL	508 SW	1997	133	A	5,2	4,2	4,6	117	EURO 5	0,040	0,000	0,03	0,219	/	0,053	/	
PEUGEOT	DIZEL	PAR	1997	88	M	5,0	4,3	4,6	119	EURO 6	0,038	0,000	0,01	0,239	/	0,057	/	
PEUGEOT	DIZEL	PAR 7 SED,	1997	88	M	5,0	4,3	4,6	119	EURO 6	0,038	0,000	0,01	0,239	/	0,057	/	
PEUGEOT	DIZEL	508	1997	84	A	5,2	4,6	4,8	126	EURO 5	0,157	0,001	0,01	0,258	/	0,200	/	
PEUGEOT	DIZEL	508	1997	100	M	6,7	3,9	4,9	129	EURO 5	0,157	0,001	0,26	0,314	/	0,189	/	
PEUGEOT	DIZEL	508	1997	103	M	6,7	3,9	4,9	129	EURO 5	0,157	0,001	0,26	0,314	/	0,189	/	
PEUGEOT	DIZEL	508	1997	120	M	6,7	3,9	4,9	129	EURO 5	0,157	0,001	0,26	0,314	/	0,189	/	
PEUGEOT	DIZEL	508 SW	1997	100	M	6,7	4,0	5,0	130	EURO 5	0,157	0,001	0,26	0,314	/	0,189	/	
PEUGEOT	DIZEL	508 SW	1997	120	M	6,7	4,0	5,0	130	EURO 5	0,157	0,001	0,26	0,314	/	0,189	/	
PEUGEOT	DIZEL	PAR	1997	68	A	5,3	4,8	5,1	130	EURO 5	0,158	0,001	0,26	0,255	/	0,195	/	
PEUGEOT	DIZEL	PAR	1997	84	M	5,7	4,8	5,1	134	EURO 5	0,144	0,001	4,12	0,212	/	0,186	/	
PEUGEOT	DIZEL	3008	1997	84	M	6,4	4,5	5,2	135	EURO 5	0,146	0,001	0,02	0,199	/	0,199	/	
PEUGEOT	DIZEL	3008	1997	84	M	6,4	4,5	5,2	135	EURO 5	0,146	0,001	0,02	0,309	/	0,199	/	
PEUGEOT	DIZEL	5008	1997	82	M	6,2	4,6	5,2	135	EURO 5	0,140	0,001	0,01	0,311	/	0,190	/	
PEUGEOT	DIZEL	5008	1997	84	M	6,2	4,6	5,2	135	EURO 5	0,140	0,001	0,01	0,311	/	0,190	/	
PEUGEOT	DIZEL	PAR	1997	100	M	6,1	4,6	5,2	135	EURO 5	0,167	0,001	2,68	0,275	/	0,211	/	
PEUGEOT	DIZEL	PAR	1997	68	M	6,2	4,8	5,3	139	EURO 5	0,167	0,001	2,7	0,270	/	0,224	/	
PEUGEOT	DIZEL	508	1997	150	A	7,0	4,4	5,3	140	EURO 5	0,132	0,001	0,54	0,271	/	0,158	/	
PEUGEOT	DIZEL	508	1997	100	A	7,2	4,3	5,4	140	EURO 5	0,131	0,001	0,25	0,237	/	0,148	/	
PEUGEOT	DIZEL	508	1997	100	A	7,2	4,3	5,4	140	EURO 5	0,131	0,001	0,25	0,237	/	0,148	/	
PEUGEOT	DIZEL	5008	1997	100	M	6,8	4,6	5,4	140	EURO 5	0,165	0,002	0,05	0,430	/	0,222	/	
PEUGEOT	DIZEL	5008	1997	110	M	6,8	4,6	5,4	140	EURO 5	0,165	0,002	0,05	0,430	/	0,222	/	
PEUGEOT	DIZEL	3008	1997	100	M	6,9	4,6	5,4	142	EURO 5	0,157	0,002	0,03	0,336	/	0,177	/	
PEUGEOT	DIZEL	3008	1997	110	M	6,9	4,6	5,4	142	EURO 5	0,157	0,002	0,03	0,336	/	0,177	/	
PEUGEOT	DIZEL	508 SW	1997	100	A	7,3	4,5	5,5	144	EURO 5	0,131	0,001	0,25	0,237	/	0,148	/	
PEUGEOT	DIZEL	508 SW	1997	120	A	7,3	4,5	5,5	144	EURO 5	0,131	0,001	0,25	0,237	/	0,148	/	
PEUGEOT	DIZEL	PAR 7 SED,	1997	68	M	6,4	5,0	5,5	144	EURO 5	0,167	0,001	2,70	0,270	/	0,224	/	
PEUGEOT	DIZEL	PAR 7 SED,	1997	84	M	6,3	5,1	5,5	144	EURO 5	0,144	0,001	4,12	0,212	/	0,186	/	
PEUGEOT	DIZEL	508	1997	100	A	7,9	5,6	6,4	167	EURO 5	0,161	0,002	0,42	0,279	/	0,187	/	
PEUGEOT	DIZEL	EXPERT	1997	72	M	7,2	6,0	6,4	169	EURO 5	0,207	0,001	0,41	0,312	/	0,240	/	
PEUGEOT	DIZEL	3008	1997	120	A	8,6	5,5	6,6	172	EURO 5	0,131	0,002	0,32	0,222	/	0,157	/	
PEUGEOT	DIZEL	EXPERT	1997	94	M	7,6	6,0	6,6	172	EURO 5	0,181	0,002	1,48	0,336	/	0,213	/	
PEUGEOT	DIZEL	EXPERT	1997	120	M	7,6	6,0	6,6	172	EURO 5	0,181	0,002	1,48	0,336	/	0,213	/	
PEUGEOT	DIZEL	BOXER 565	2198	96	M	8,0	6,1	6,8	179	EURO 5	0,230	0,001	0,94	0,401	/	0,263	/	
PEUGEOT	DIZEL	BOXER 565	2198	110	M	8,0	6,1	6,8	179	EURO 5	0,230	0,001	0,94	0,401	/	0,263	/	
PEUGEOT	DIZEL	BOXER	2198	96	M	8,6	6,1	7,0	184	EURO 5	0,218	0,001	1,52	0,400	/	0,267	/	
PEUGEOT	DIZEL	BOXER	2198	110	M	8,6	6,1	7,0	184	EURO 5	0,218	0,001	1,52	0,400	/	0,267	/	
PEUGEOT	DIZEL	BOXER	2198	91	M	9,3	5,9	7,1	187	EURO 5	0,226	0,001	2,00	0,339	/	0,303	/	
PEUGEOT	DIZEL	EXPERT	1997	120	A	9,0	6,8	7,6	199	EURO 5	0,229	0,003	0,40	0,212	/	0,253	/	
PEUGEOT	DIZEL	BOXER	2999	130	M	10,3	6,0	7,6	200	EURO 5	0,219	0,000	1,18	0,209	/	0,237	/	

PODATKI O AVTOMOBILIH Z NAJUČINKOVITEJŠO PORABO GORIVA

Seznam desetih modelov novih osebnih avtomobilov z najučinkovitejšo kombinirano porabo goriva, razvrščenih po rastočih specifičnih emisijah CO₂ kombinirane porabe za vsako vrsto goriva, ARSO, junij 2015

Legenda: električna energija = EE
 bencin/električna energija = bencin/EE
 utekočinjen naftni plin (avtoplin) = UNP
 bencin/utekočinjen naftni plin = bencin/UNP
 bencin/stisnjen zemeljski plin = bencin/SZP

* Tabela ne vključuje vseh emisij onesnaževal zunanjega zraka, ker vsi dobavitelji osebnih avtomobilov niso posredovali vseh podatkov.

Znamka motornega vozila kategorije M1*	Vrsta goriva	Model	Motor		Prenos moči - menjalnik (M - mehanski, A - avtomatski)	Poraba goriva			Emisije toplotno-grednih plinov	Emisije onesnaževal zunanjega zraka							
			Prostornina	Moč		mezna	izvenmezna	kombinirana		Ogljikov dioksid (CO ₂) - kombinirana	Emisijska stopnja vozila	Dušikovi oksidi (NOx)	Trdni delci	Število delcev	Ogljikov monoksid (CO)	Skupni ogljikovodiki (THC)	Skupni ogljikovodiki in dušikovi oksidi (THC+NOx)
			cm ³	kW	M/A	l/100 km	l/100 km	l/100 km	g/km	g/km	g/km	g/km	x 1011	g/km	g/km	g/km	g/km
BMW	EE	i3 BEV (AT)	-	125	A	-	-	-	-	-	-	-	-	-	-	-	-
Citroën	EE	C-ZERO	-	-	A	-	-	-	-	-	-	-	-	-	-	-	-
Mercedes-Benz	EE	smart fortwo electric drive kupe	-	35	M	-	-	-	-	-	-	-	-	-	-	-	-
Renault	EE	ZOE Z.E. //	-	65	A	-	-	-	-	-	-	-	-	-	-	-	-
Renault	EE	FLUENCE Z.E. //	-	70	A	-	-	-	-	-	-	-	-	-	-	-	-
Renault	EE	KANGOO EXPRESS Z.E. /	-	44	A	-	-	-	-	-	-	-	-	-	-	-	-
Volkswagen	EE	e-up!	-	60	A	-	-	-	-	-	-	-	-	-	-	-	-
Volkswagen	EE	e-Golf	-	85	A	-	-	-	-	-	-	-	-	-	-	-	-
BMW	bencin/EE	i3 REX (AT)	647	125	A	-	-	0,6	13	EURO 6	0,0020	-	-	0,0531	0,0039	0,0000	0,004
Opel	bencin/EE	Ampera	1398	63	A	0,9	1,3	1,2	27	EURO 5	0,0016	-	-	-	-	-	-
Audi	bencin/EE	A3 Sportback 1.4 TFSI e-tron	1395	150	A	-	-	1,5	35	EURO 6	0,0095	-	1,200	0,0554	0,0085	-	0,007
Mitsubishi	bencin/EE	OUTLANDER PHEV 2,0 MIVEC / 5s / 4WD /Instyle	1998	89	A	-	-	1,9	44	EURO 5b	0,0025	-	-	0,1316	0,0085	-	0,008
Toyota	bencin/EE	PRIUS PLUG IN 1,8 E-CVT LUNA, SOL, EXECUTIVE	1798	73	A	NA	NA	2,1	49	EURO 6	0,0009	-	-	0,1184	0,0254	-	0,023
BMW	bencin/EE	i8 (AT)	1499	266	A	-	-	2,1	49	EURO 6	0,0110	0,0008	-	0,1760	0,0070	-	0,006
Porsche	bencin/EE	918 Spüder Weissach Paket	4593	652	A	-	-	3,0	70	EURO 6	0,0083	0,0009	-	0,0112	0,0205	-	0,020
Porsche	bencin/EE	Panamera S E-Hybrid	2995	306	A	-	-	3,1	71	EURO 6	0,0119	0,0012	15,100	0,1787	0,0113	-	0,010
Toyota	bencin/EE	YARIS 1.5 VVT-i 5 doors CVT LUNA, STELLA, SOL	1497	54	A	3,1	3,3	3,3	75	EURO 6	0,0060	-	-	0,1968	0,0435	-	0,040
BMW	bencin/EE	X5 xDrive40e (AT)	1997	230	A	-	-	3,3	77	EURO 6	0,0152	0,0005	13,100	0,1854	0,0149	-	0,013
Toyota	bencin/EE	Auris 1.8 HB Luna	1798	73	A	3,4	3,4	3,5	79	EURO 6	0,0058	-	-	0,1823	0,0366	-	0,033
Lexus	bencin/EE	CT 200h CVT CT 200h	1798	73	A	3,6	3,5	3,6	82	EURO 6	0,0051	-	-	0,1721	0,0186	-	0,016
Toyota	bencin/EE	YARIS 1.5 VVT-i 5 doors CVT SPORT	1497	54	A	3,3	3,6	3,6	82	EURO 6	0,0060	-	-	0,1968	0,0435	-	0,040
Volkswagen	bencin/SZP	cargo up! - 1,0 CNG BMT	999	50	M	5,5	3,8	4,4	79	EURO 5	-	-	-	-	-	-	-
Volkswagen	bencin/SZP	up! - 1,0 CNG BMT	999	50	M	5,5	3,8	4,4	79	EURO 5	-	-	-	-	-	-	-
Volvo	dizel	V40 2.0 / TD	1969	88	M	3,7	2,9	3,2	82	EURO 6b	0,0607	0,0008	0,028	0,3191	-	0,0855	-
Renault	dizel	CLIO / 1.5 / DCI	1461	66	M	3,4	3,1	3,2	84	EURO 6	0,0339	0,0001	0,010	0,1586	-	0,0603	-
Ford	dizel	FIESTA Eco	1560	70	M	3,7	3,1	3,3	85	EURO 5b	0,1336	0,0005	0,001	0,4230	-	0,1643	-
Kia	dizel	RIO 1.1 / D	1120	55	M	3,5	3,0	3,2	85	EURO 5b	0,1143	0,0005	0,089	0,2131	-	0,1420	-
Renault	dizel	CLIO / 1.5 / DCI	1461	55	M	3,5	3,1	3,3	85	EURO 6	0,0339	0,0001	0,010	0,1586	-	0,0603	-
Volvo	dizel	V40 1.6 / TD	1560	84	M	3,6	3,1	3,3	85	EURO 5b	0,1369	0,0003	0,000	0,1553	-	0,1462	-
Volvo	dizel	V40 2.0 / TD	1969	140	M	3,8	3,0	3,3	85	EURO 5b	0,1027	0,0002	1,780	0,2491	-	0,1216	-
Citroën	dizel	C3	1398	50	A	3,6	3,2	3,4	87	EURO 5	0,1545	0,0008	0,500	0,1928	-	0,1872	-

Znamka motornega vozila kategorije M1*	Vrsta goriva	Model	Motor		Prenos moči - menjalnik (M - mehanski, A - avtomatski)	Poraba goriva			Emisije toplogrednih plinov	Emisije onesačeval zunanega zraka								
			Prostornina	Moč		mestna	izvenmestna	kombinirana		Oglikov dioksid (CO2) - kombinirana	Emisijska stopnja vozila	Dušikovi oksidi (NOx)	Trdni delci	Število delcev	Oglikov monoksid (CO)	Kupni oglikovodiki (THC)	Skupni oglikovodiki in dušikovi oksidi (THC+NOx)	Nemetanski oglikovodiki (NHHC)
Citrøen	dizel	DS3	1560	73	M	3.8	3.2	3.4	87	EURO 6	0.0340	0.0001	0.0110	0.1955	-	0.0527	-	
Peugeot	dizel	208	1398	50	A	3.6	3.2	3.4	87	EURO 5	0.1545	0.0008	2.930	0.1928	-	0.1872	-	
Peugeot	dizel	208	1560	73	M	3.8	3.2	3.4	87	EURO 6	0.0340	0.0001	0.0110	0.1955	-	0.0527	-	
Volkswagen	dizel	Golf Variant - 1.8 - TDI BlueMotion	1598	81	M	3.9	3.0	3.3	87	EURO 5	0.0986	-	0.001	0.1708	-	0.1332	-	
Ford	dizel	FOCUS ECO S5	1560	77	M	3.9	3.1	3.4	88	EURO 5b	0.1467	0.0003	1.100	0.3552	-	0.1779	-	
Mazda	dizel	MAZDA 2 / CD105 /	1499	77	M	3.7	3.2	3.3	88	EURO 6b	0.0508	0.0001	0.001	0.2656	-	0.0730	-	
Opel	dizel	Corsa 3v	1248	70	M	3.7	3.1	3.3	88	EURO 5	0.1295	0.0002	0.252	-	-	-	-	
Skoda	dizel	Fabia 1.4 TDI	1422	66	M	4.0	3.1	3.4	88	EURO 6	0.0384	-	0.110	0.1997	-	0.0762	-	
Volkswagen	dizel	Polo - 1.4 TDI BlueMotion Technology	1422	66	M	4.0	3.0	3.4	88	EURO 6	0.0426	-	0.139	0.1415	-	0.0834	-	
Audi	dizel	A3 1.6 TDI ultra	1598	81	M	3.9	3.2	3.4	89	EURO 6	0.0543	-	-	0.1160	-	0.0879	-	
BMW	dizel	116d ED Edition	1496	85	M	3.9	3.1	3.4	89	EURO 6	0.0371	0.0001	0.390	0.1191	-	0.0663	-	
Mini	dizel	MINI One D, 3 vrat	1496	70	M	3.9	3.1	3.4	89	EURO 6	0.0381	0.0001	0.010	0.1933	-	0.1069	-	
Suzuki	bencin	CELERIO 1.0 MT2 / 5	998	50	M	4.1	3.4	3.6	84	EURO 6	0.0179	-	-	0.3144	-	0.0417	-	
Mitsubishi	bencin	SPACE STAR 1.0 Inform	999	52	M	4.6	3.6	4.0	92	EURO 5b	0.0221	-	-	0.5454	-	0.0411	-	
Seat	bencin	Ibiza SC 1.0 Eco TSI Start&Stop Ecomotive	999	70	M	5.0	3.6	4.1	94	EURO 6	0.0212	-	-	0.2113	-	0.0606	-	
Kia	bencin	PICANTO 1.0 /	998	51	M	5.0	3.6	4.1	95	EURO 5b	0.0057	-	-	0.5323	-	0.0193	-	
Lancia	bencin	Ypsilon 0.9 TwinAir Turbo DFN Gold	875	63	A	4.9	3.7	4.1	95	EURO 6	0.0350	-	-	0.2040	-	0.0330	-	
Nissan	bencin	MICRA / 1.2 /	1198	72	M	5.1	3.6	4.1	95	EURO 5	0.0101	-	-	0.2231	-	0.0391	-	
Renault	bencin	TWINGO / 1.0 /	999	52	M	5.0	3.7	4.2	95	EURO 6	0.0116	-	-	0.2253	-	0.0388	-	
Toyota	bencin	AYGO 1.0 VVT-i HB 3D M/T5 X-PLAY	998	51	M	5.0	3.6	4.1	95	EURO 6	0.0086	-	-	0.5904	-	0.0337	-	
Audi	bencin	A1 Sportback 1.0 TFSI	999	70	M	5.0	3.7	4.2	97	EURO 6	0.0212	0.0008	16.500	0.1213	-	0.0606	-	
Mercedes-Benz	bencin	smart fortwo 45 kW kupe	999	45	M	4.5	3.9	4.2	97	EURO 5b	0.0110	-	-	0.2053	-	0.0257	-	
Peugeot	bencin	208	1199	60	A	4.6	3.9	4.2	97	EURO 6	0.0536	-	-	0.5401	-	0.0568	-	
Toyota	UNP	YARIS 1,4 D-4D 3D M/T 6 STELLA, SOL	1364	66	M	4.2	3.1	3.5	91	EURO 6	0.0500	0.0002	2.300	0.0355	-	0.0656	-	
Kia	UNP	PICANTO 1.0 /	998	49	M	7.7	5.0	6.0	97	EURO 6b	0.0124	-	-	0.3854	-	0.0288	0.024	
Toyota	UNP	Corolla 1,4D M/T6 TERRA	1364	66	M	4.5	3.4	3.8	100	EURO 6	0.0640	0.0011	2.400	0.0636	-	0.0811	-	
Toyota	UNP	Auris 1,4D HB Sport	1364	66	M	4.6	3.6	4.0	105	EURO 6	0.0640	0.0011	2.400	0.0636	-	0.0811	-	
Kia	UNP	PICANTO 1.0 / LPG1	998	51	M	6.1	3.7	4.6	107	EURO 5b	0.0037	-	-	0.4509	-	0.0267	-	
Opel	UNP	Corsa 3v	1229	61	M	8.7	5.4	6.6	108	EURO 5	0.0445	-	-	-	-	-	-	
Toyota	UNP	Avensis 1,6D SD Luna	1598	82	M	5.1	3.6	4.2	108	EURO 6	0.0186	0.0004	28.100	0.2351	-	0.0426	-	
Opel	UNP	Adam	1398	64	M	9.1	5.8	7.0	114	EURO 5	0.0484	-	-	-	-	-	-	
Hyundai	UNP	i10 / 1.0 / LPG	998	51	M	8.3	5.4	6.5	116	EURO 6	0.0080	-	-	0.5816	-	0.0496	-	
Opel	UNP	Astra 5v	1364	103	M	9.5	5.8	7.2	117	EURO 5	0.0185	-	-	-	-	-	-	
Toyota	UNP	VERS0 1,6 D-4D M/T6 LUNA, STYLE, STELLA 5s	1598	82	M	5.3	4.1	4.5	119	EURO 6	0.0246	0.0005	0.200	0.1844	-	0.0471	-	
Opel	UNP	Meriva	1364	89	M	9.8	6.1	7.4	121	EURO 6	0.0261	-	-	-	-	-	-	
Opel	UNP	Insignia 4v	1364	103	M	10.1	6.2	7.6	124	EURO 6	0.0281	-	-	-	-	-	-	
Fiat	bencin/UNP	500L 0.9 TwinAir Turbo Natural Power Lounge	875	63	M	7.2	5.2	5.9	137	EURO 5	0.0410	-	-	0.4376	-	0.0391	-	
Fiat	bencin/UNP	Doblo 1.4 T-Jet 16v Natural Power Dynamic	1368	88	M	9.7	6.1	7.4	173	EURO 5	0.0140	-	-	0.6270	-	0.0380	-	

NASVETI VOZNIKOM

Evropska komisija in Evropska naftna industrija sta zbrali nekaj nasvetov s katerimi lahko vplivamo, da bomo pri vožnji zmanjšali porabo goriva ter na ta način prispevali k izboljšanju porabe goriva in zmanjšanju emisij CO₂ iz vozila,

- 1 Poskrbite, da bo vaše vozilo redno in dobro vzdrževano, Stalno preverjajte nivo olja, Pravilno vzdrževana vozila delujejo bolj učinkovito in pripomorejo k zniževanju emisij CO₂,
- 2 Vklonite klimatsko napravo samo, kadar je potrebno, Prekomerna uporaba klimatske naprave povečuje porabo goriva in emisije CO₂ do 5 %,
- 3 Vsak mesec preverite tlak v pnevmatikah, Premalo napolnjene pnevmatike lahko povečajo porabo goriva do 4 %,
- 4 Zaprite okna, še zlasti pri višjih hitrostih, ter odstranite prazne strešne prtljažnike, Ta ukrep bo zmanjšal upor vetra in lahko zmanjša porabo goriva in emisije CO₂ do 10 %,
- 5 Vozite premišljeno in predvsem s prilagojeno hitrostjo, Vsakič, ko nenadoma pospešujete ali zavirate, motor porabi več goriva in proizvaja več CO₂,
- 6 Pri pospeševanju čim hitreje prestavite v višjo prestavo, Višje prestave (4, 5, ali 6,) so varčnejše z vidika porabe goriva,
- 7 Odstranite nepotrebno težo iz prtljažnika in zadnjih sedežev, Bolj kot je avto obremenjen, težje deluje motor in višja je poraba goriva,
- 8 Takoj po zagonu motorja začnite z vožnjo in ugasnite motor, ko stojite na mestu več kot minuto, Sodobni motorji vam omogočajo takojšen začetek vožnje in tako nižjo porabo goriva,
- 9 Poskušajte predvideti prometni pretok, Spremljajte dogajanje pred vami s čim večje razdalje, da se v toku prometa izognete nepotrebemu zaustavljanju in speljevanju,
- 10 Razmislite o možnosti, da se z drugimi dogovorite za skupno vožnjo v službo ali na prstočasne aktivnosti, Pripomogli boste k zmanjšanju prometnih zamaškov in porabe goriva,

RAZLAGA

EU je vodilna na področju mednarodnih prizadevanj za boj proti podnebnim spremembam in mora zmanjšati emisije toplogrednih plinov, k čemur se je zavezala v Kjotskem protokolu,

Komisija je januarja 2007 predlagala, da „EU v okviru mednarodnih pogajanj uveljavlja cilj 30-odstotnega zmanjšanja emisij toplogrednih plinov v razvitih državah do leta 2020 (v primerjavi z vrednostmi iz leta 1990)“ in da „mora EU že zdaj sprejeti trdno neodvisno zavezo, da bo do leta 2020 dosegla najmanj 20 % znižanje emisij toplogrednih plinov (v primerjavi z vrednostmi iz leta 1990)“; Da se prepreči izkrivljanje konkurence ter zagotovi pravičnost na gospodarskem in socialnem področju, morajo k zmanjšanju emisij prispevati vsi sektorji,

Osebna vozila so pomemben del vsakdanjega življenja številnih Evropejcev, avtomobilska industrija pa je pomemben vir zaposlovanja in rasti v mnogih regijah EU, Vendar uporaba osebnih vozil bistveno vpliva na podnebne spremembe, saj približno 12 % vseh emisij ogljikovega dioksida (CO₂), glavnega toplogrednega plina, v EU nastane zaradi porabe goriva osebnih vozil, Kljub bistvenemu izboljšanju na področju tehnologije vozil – zlasti učinkovitosti porabe goriva, ki zmanjšuje tudi emisije CO₂ – se vpliv večjega prometa in velikosti osebnih vozil ni nevtraliziral, Čeprav je celotna EU v obdobju 1990–2004 zmanjšala emisije toplogrednih plinov za malo manj kot 5 %, so se emisije CO₂ zaradi cestnega prometa povečale za 26 %,

Zato je Evropski svet junija 2006 soglasno potrdil, da mora „v skladu s strategijo EU o emisijah CO₂ lahkih tovornih vozil [„] povprečen nov voznik doseči emisije CO₂ v višini 140 g CO₂/km (2008/09) in 120 g CO₂/km (2012)“;

Evropski parlament je pozval k „politiki odločnih ukrepov za zmanjšanje emisij v prometu, vključno z uvedbo predpisanih mejnih vrednosti emisij CO₂ za nova vozila, z namenom srednjeročnega doseganja 80 do 100 g CO₂/km emisij za nova vozila ter s pomočjo trgovanja z emisijami med proizvajalci motornih vozil“;

V akcijskem načrtu energetske učinkovitosti je Komisija oktobra 2006 opozorila, da „bo treba za obravnavo energetske učinkovitosti in emisij CO₂ iz avtomobilov v zakonodaji 2007 predlagati, da se do leta 2012 zagotovi doseganje cilja 120 g CO₂/km s celovitim in doslednim pristopom v skladu z dogovorjenim ciljem EU“; Komisija je v paketu o energiji in podnebjju januarja 2007 poudarila, da „bodo nadaljnji ukrepi za zmanjševanje emisij CO₂ iz osebnih avtomobilov predlagani v prihodnjem sporočilu, da bi s celovitim in doslednim pristopom dosegli cilj 120 g CO₂/km do leta 2012, Proučile se bodo tudi možnosti za nadaljnje zmanjševanje po letu 2012“;

Če ukrepi ne bodo učinkoviti, se bodo emisije zaradi potniškega cestnega prometa v naslednjih letih še povečale, kar bo ogrozilo prizadevanja EU za zmanjšanje emisij toplogrednih plinov v skladu

s Kjotskim protokolom in tistih, ki ta okvir presegajo, posledice prizadevanj pa bodo čutili tudi drugi sektorji, ki so v okviru mednarodne konkurence bolj izpostavljeni,

Nasprotno bo zmanjšanje emisij iz osebnih vozil prispevalo k zmanjšanju podnebnih sprememb in odvisnosti od uvoženega goriva ter k izboljšanju kakovosti zraka in s tem zdravja evropskih državljanov, K doseganju tega bosta bistveno prispevala boljša učinkovitost porabe goriva v vozilih in večja uporaba alternativnih goriv, zlasti biogoriv, Glede goriv je Komisija predlagala uvedbo obveznih zahtev s spremembo direktive o kakovosti goriva, kar naj bi pripomoglo k postopni dekarbonizaciji cestnih goriv, Poleg tega je Komisija pred kratkim poročala o izvajanju direktive o biogorivih in bo v kratkem sprejela predlog za spremembo te direktive, V tem sporočilu Komisija predlaga tudi povečano uporabo biogoriv kot del celostnega pristopa k zmanjšanju emisij CO₂ iz osebnih avtomobilov,

Glede prevoznih sredstev je Komisija opredelila vrsto ukrepov, ki bi lahko prispevali k doseganju cilja EU, zlasti strožja merila učinkovitosti goriv za osebna vozila in lahka tovorna vozila ter druge tehnološke izboljšave, To sporočilo zagotavlja podlago za izmenjavo z drugimi evropskimi institucijami in vsemi zainteresiranimi stranmi v zvezi z izvajanjem naslednje stopnje strategije Skupnosti za zmanjšanje emisij CO₂ iz lahkih tovornih vozil in povečanje učinkovitosti porabe goriva, da se doseže cilj EU 120 g CO₂/km do leta 2012,

CILJI

Komisija si bo s celostnim pristopom prizadevala za doseg **cilja 120 g CO₂/km do leta 2012**, To je mogoče doseči s povezavo ukrepov EU in ukrepov držav članic, Komisija bo po možnosti leta 2007 in najpozneje do sredine leta 2008 predlagala **zakonodajni okvir** za obvezno zmanjšanje emisij CO₂, da bi z izboljšavo tehnologije motornih vozil do leta 2012 EU dosegla cilj 130g/km za nov vozni park in nadaljnjo zmanjšanje v višini 10 g/km CO₂ ali enakovredno zmanjšanje CO₂, če bo to tehnično potrebno, z drugimi **tehnološkimi izboljšavami in s povečano uporabo biogoriv** ter zlasti z:

- 1 določitev minimalnih zahtev učinkovitosti za klimatske naprave;
- 2 obvezno vgradnjo sistemov za nadzor tlaka pnevmatik;
- 3 določitev najvišjih mej kotalnega upora pnevmatik v EU za pnevmatike na osebnih vozilih in lahkih gospodarskih vozilih;
- 4 uporabo indikatorjev prestavnega položaja, pri čemer bo upoštevala, do kakšne mere potrošniki med dejansko vožnjo te naprave tudi uporabljajo;
- 5 učinkovitejšo porabo goriva pri lahkih gospodarskih vozilih (kombijih) s ciljem doseči 175 g/km CO₂ do leta 2012 in 160 g/km CO₂ do leta 2015;
- 6 povečano uporabo biogoriv, kar bo zmanjšalo vpliv na okolje,

ALTERNATIVNA GORIVA

Danes poznamo kar nekaj alternativnih in naprednih goriv, ki so v uporabi ali v razvoju,

Res je, da je za enkrat na naših bencinskih servisih na voljo le plin kot alternativa in na nekaterih črpalkah tudi čisti biodizel, vseeno pa se vse več "navadnih smrtnikov" zanima za takšna goriva. Uporaba alternativnih goriv je bistvena za zmanjšanje odvisnosti od uvoza tujega goriva, ter za izboljšanje kakovosti zraka in onesnaževanja,

Od leta 1920 poznamo naslednja alternativna goriva, ki so bila oz, so možna za komercialne namene:

- biodizel
- elektrika
- etanol
- vodik
- metan
- naravni plin
- propan
- bioetanol

Veliko pa je tudi goriv v razvoju, za katere obstaja velika verjetnost, da postanejo priznana kot alternativna goriva, saj prav tako pomagajo zniževati emisije,

Najdostopnejši in najmanj problematičen alternativni vir za avtomobile je trenutno hibridni pogon, ki omogoča majhno porabo, poganja pa ga navadno bencinsko ali dizelsko gorivo, dostopno na vsaki črpalki,

Uporaba bioetnola je pri nas še bolj v povojih, medtem ko na Švedskem že desetino vseh kupljenih vozil predstavljajo vozila na bioetanol, v Braziliji pa se ta delež giblje okrog 80 odstotkov, Na Švedskem in v Braziliji narašča tudi uporaba tako imenovanih FFV-jev - to so vozila s sistemom za prilagajanje tipu goriva, ki omogočajo vožnjo na različne mešanice bencina in bioetnola,

V Sloveniji je od alternativnih goriv na voljo biodizel v čisti obliki in mešanici do petih odstotkov v navadnem dizelskem gorivu, k čemur distributerje goriv zavezuje pravilnik o vsebnosti biogoriv v gorivih za pogon motornih vozil,

Električni avtomobili predstavljajo korak k reševanju in ne ustvarjanju problemov povezanih s podnebnimi spremembami in pomanjkanjem zaloga fosilnih goriv: neposredno ne ustvarjajo toplogrednih plinov, poleg tega jih lahko napajamo z elektriko iz obnovljivih virov energije (OVE), a tudi uporaba elektrike iz fosilnih goriv zmanjšuje raven emisij CO₂, Električni avto prav tako prepotuje dva krat tolikšno razdaljo z energijo kot klasično vozilo; zaradi maloštevilnih premikajočih se delov (klasično vozilo jih ima sto) potrebuje bistveno manj vzdrževanja, prav tako ni menjalnika, sklopke, motornega olja; vsakič ko zaviramo celo proizvajamo elektriko,